



1-Bo'lim

Umumiy sug'urta bozori
ko'rsatkichlari

2-Bo'lim

Sug'urta kompaniyalari kesimidagi
ko'rsatkichlar

3-Bo'lim

Hududlar kesimidagi ko'rsatkichlar

O'zbekiston Respublikasi sug'urta bozorining 2024-yil 9 oyligi yakunlari bo'yicha umumiy ko'rsatkichlari

Jadvallar ro'yxati

Sug'urta bozorining asosiy ko'rsatkichlari

1. Umumiy sug'urta bozori ko'rsatkichlari

- 1.1 [O'zbekiston Respublikasi sug'urta bozorining tuzilishi](#)
- 1.2 [Sug'urtalovchilarining investitsion faoliyati](#)
- 1.3 [Sug'urta sohalari bo'yicha ma'lumotlar](#)
- 1.4 [Sug'urta klasslar bo'yicha ma'lumotlar](#)
- 1.5 [Sug'urta klasslar bo'yicha amalda bo'lgan va yangi tuzilgan shartnomalar to'g'risidagi ma'lumotlar](#)
- 1.6 [Sug'urta sohalari bo'yicha chet el sug'urta tashkilotlarining qayta sug'urtalash xizmatlari to'g'risidagi ma'lumotlar](#)

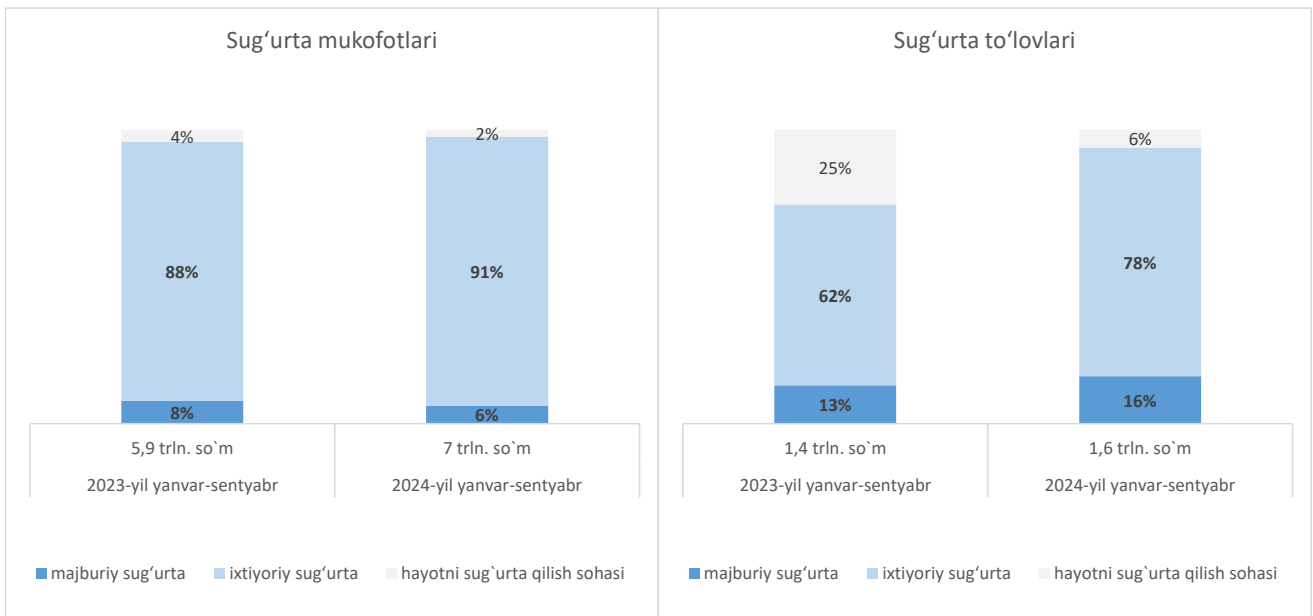
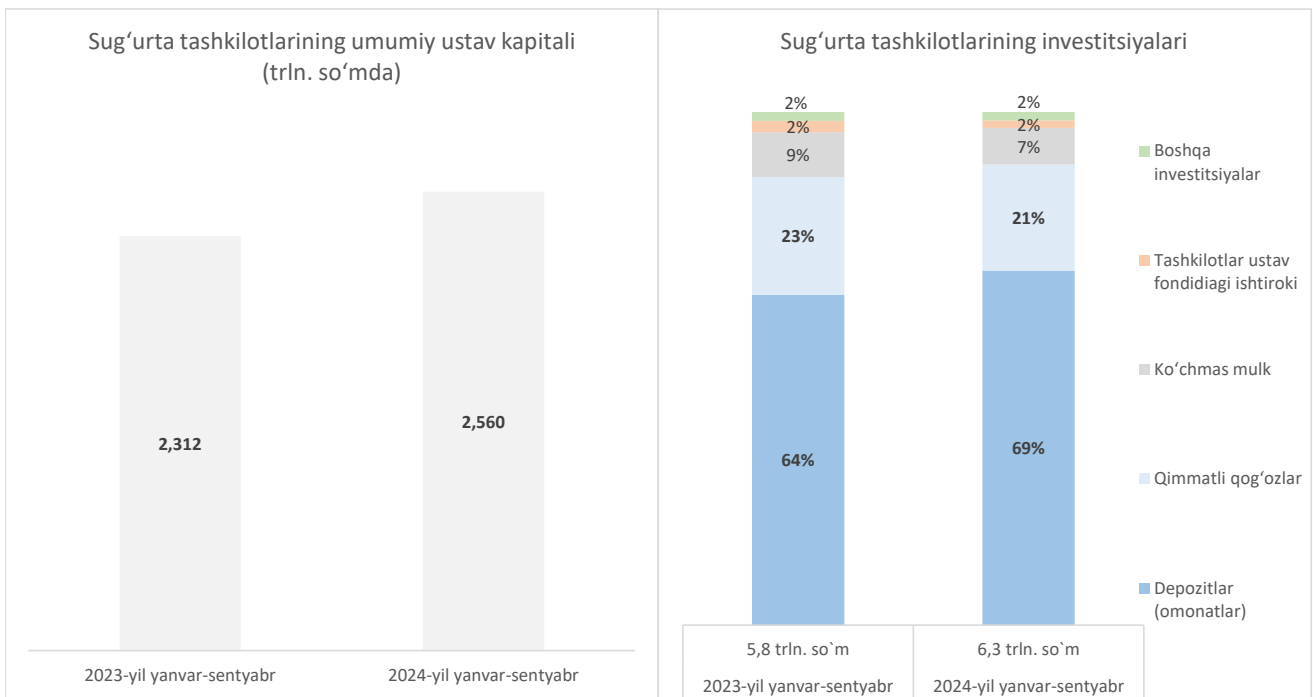
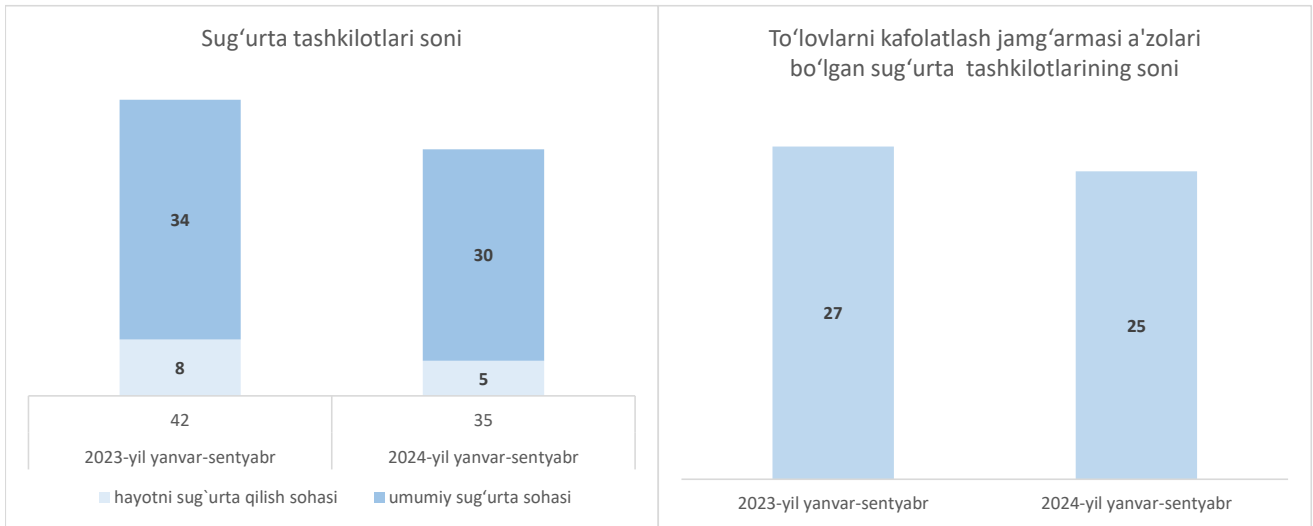
2. Sug'urta kompaniyalari kesimidagi ko'rsatkichlar

- 2.1 [Umumiy sug'urta sohasidagi sug'urta mukofotlari to'g'risidagi ma'lumotlar](#)
- 2.2 [Hayotni sug'urta qilish sohasidagi sug'urta mukofotlari to'g'risidagi ma'lumotlar](#)
- 2.3 [Umumiy sug'urta sohasidagi sug'urta maiburiyatlari to'g'risidagi ma'lumotlar](#)
- 2.4 [Hayotni sug'urta qilish sohasidagi sug'urta maiburiyatlari to'g'risidagi ma'lumotlar](#)
- 2.5 [Umumiy sug'urta sohasidagi sug'urta to'lovlari to'g'risidagi ma'lumotlar](#)
- 2.6 [Hayotni sug'urta qilish sohasidagi sug'urta to'lovlari to'g'risidagi ma'lumotlar](#)
- 2.7 [Umumiy sug'urta sohasi bo'yicha amalda bo'lgan va yangi tuzilgan shartnomalar to'g'risidagi ma'lumotlar](#)
- 2.8 [Hayotni sug'urta qilish sohasi bo'yicha amalda bo'lgan va yangi tuzilgan shartnomalar to'g'risidagi ma'lumotlar](#)
- 2.9 [Umumiy sug'urta sohasi bo'yicha sug'urta da'volari to'g'risidagi ma'lumotlar](#)
- 2.10 [Hayotni sug'urta qilish sohasi bo'yicha sug'urta da'volari to'g'risidagi ma'lumotlar](#)
- 2.11 [Alohida bo'linmalar kesimida sug'urta mukofotlari to'g'risidagi ma'lumotlar](#)
- 2.12 [Alohida bo'linmalar kesimida sug'urta to'lovlari to'g'risidagi ma'lumotlar](#)
- 2.13 [Alohida bo'linmalar kesimida sug'urta shartnomalari soni to'g'risidagi ma'lumotlar](#)

3. Hududlar kesimidagi ko'rsatkichlar

- 3.1 [Sug'urta mukofotlari to'g'risidagi ma'lumotlar](#)
- 3.2 [Sug'urta to'lovlari to'g'risidagi ma'lumotlar](#)
- 3.3 [Sug'urta maiburiyatlari to'g'risidagi ma'lumotlar](#)
- 3.4 [Amalda bo'lgan va yangi tuzilgan shartnomalar to'g'risidagi ma'lumotlar](#)
- 3.5 [Umumiy sug'urta sohasi bo'yicha sug'urta da'volari to'g'risidagi ma'lumotlar](#)
- 3.6 [Hayotni sug'urta qilish sohasi bo'yicha sug'urta da'volari to'g'risidagi ma'lumotlar](#)

Sug'urta bozorining asosiy ko'rsatkichlari



1 BO'LIM. UMUMIY SUG'URTA BOZORI KO'RSATKICHLARI

1.1 O'zbekiston Respublikasi sug'urta bozorining tuzilishi

Sug'urta bozori tuzilishi	30.09.2023	30.09.2024	O'zgarish (+/-)
Sug'urta tashkilotlari soni	42	35	-16,7%
<i>shu jumladan hayot sug'urtasi bo'yicha</i>	8	5	-37,5%
Sug'urta tashkilotlarining umumiy ustav kapitali (mln. so'mda)	2 311 521	2 559 944	+10,7%
Sug'urta brokerlari soni	8	11	+37,5%
Aktuariylar soni	5	5	0%
Sug'urta agentlari soni	4 773	4 538	-4,9%
<i>shu jumladan yuridik shaxslar</i>	1 543	1 494	-3,2%
To'lovlarni kafolatlash jamg'armasi a'zolari bo'lgan sug'urta tashkilotlarining soni	27	25	-7,4%

1.2 Sug'urtalovchilarining investitsion faoliyati

mln. so'm

Ko'rsatkich nomi	30.09.2023		30.09.2024		O'zgarish, %
	mln. so'mda	Jamiga nisbatan % da	mln. so'mda	Jamiga nisbatan % da	
Jami investitsiyalar, shu jumladan:	5 793 207	100%	6 254 914	100%	+8,0%
Depozitlar (omonatlar)	3 728 238	64,4%	4 319 506	69,1%	+15,9%
Qimmatli qog'ozlar	1 330 631	23,0%	1 294 171	20,7%	-2,7%
Zaymlar	66 956	1,2%	87 904	1,4%	+31,3%
Ko'chmas mulk	504 681	8,7%	444 815	7,1%	-11,9%
Tashkilotlar ustav fondidagi ishtiroki	128 491	2,2%	101 373	1,5%	-21,1%
Boshqa investitsiyalar	34 209	0,6%	7 145	0,1%	-79,1%

1.3 Sug'urta sohalari bo'yicha ma'lumotlar

Umumiy sug'urta mukofotlari:

mln. so'm

Ko'rsatkichlar	30.09.2023		30.09.2024		O'zgarish, %
	mln. so'mda	jamiga nisbatan % da	mln. so'mda	jamiga nisbatan % da	
Jami	5 912 201	100%	7 013 977	100%	+18,6%
Umumiy sug'urta sohasidagi sug'urta tashkilotlari, shu jumladan:	5 674 281	96%	6 846 823	98%	+20,7%
- majburiy sug'urta	461 552	8%	432 088	6%	-6,4%
- ixtiyoriy sug'urta	5 212 729	88%	6 414 735	91%	+23,1%
Hayotni sug'urta qilish sohasidagi sug'urta tashkilotlari, shu jumladan:	237 921	4%	167 154	2%	-29,7%
- majburiy sug'urta	21 278	0%	37 329	1%	+75,4%
- ixtiyoriy sug'urta	216 642	4%	129 825	2%	-40,1%

Sug'urta to'lovlari:

Ko'rsatkichlar	30.09.2023		30.09.2024		O'zgarish, %
	mln. so'mda	jamiga nisbatan % da	mln. so'mda	jamiga nisbatan % da	
Jami	1 375 656	100%	1 633 854	100%	+18,8%
Umumiy sug'urta sohasidagi sug'urta tashkilotlari, shu jumladan:	1 026 320	75%	1 536 217	94%	+49,7%
- majburiy sug'urta	179 611	13%	263 563	16%	+46,7%
- ixtiyoriy sug'urta	846 709	62%	1 272 655	78%	+50,3%
Hayotni sug'urta qilish sohasidagi sug'urta tashkilotlari, shu jumladan:	349 336	25%	97 637	6%	-72,1%
- majburiy sug'urta	9 161	1%	10 076	1%	+10,0%
- ixtiyoriy sug'urta	340 175	25%	87 561	5%	-74,3%

Sug'urta majburiyatlari:

Ko'rsatkichlar	30.09.2023		30.09.2024		O'zgarish, %
	mln. so'mda	jamiga nisbatan % da	mln. so'mda	jamiga nisbatan % da	
Jami	2 185 298 769	100%	2 316 270 044	100%	+6,0%
Umumiy sug'urta sohasidagi sug'urta tashkilotlari, shu jumladan:	2 184 741 170	100%	2 292 671 788	99%	+4,9%
- majburiy sug'urta	452 506 302	21%	448 034 429	19%	-1,0%
- ixtiyoriy sug'urta	1 732 234 868	79%	1 844 637 359	80%	+6,5%
Hayotni sug'urta qilish sohasidagi sug'urta tashkilotlari, shu jumladan:	557 599	0%	23 598 256	1%	+4132,1%
- majburiy sug'urta	99 518	0%	100 623	0%	+1,1%
- ixtiyoriy sug'urta	458 081	0%	23 497 633	1%	+5029,6%

1.4 Sug'urta klasslari bo'yicha ma'lumotlar

mln. so'm

Sug'urta turlari	Umumiy sug'urta mukofotlari			Sug'urta to'lovlari			Sug'urta majburiyatlari		
	30.09.2023	30.09.2024	O'zgarish, %	30.09.2023	30.09.2024	O'zgarish, %	30.09.2023	30.09.2024	O'zgarish, %
	mln. so'mda	mln. so'mda		mln. so'mda	mln. so'mda		mln. so'mda	mln. so'mda	
Jami, shu jumladan:	5 912 201	7 013 977	+18,6%	1 375 656	1 633 854	+18,8%	2 185 298 769	2 316 270 044	+6,0%
Majburiy sug'urta, shu jumladan:	482 830	469 417	-2,8%	188 771	273 639	+45,0%	452 605 820	448 135 052	-1,0%
ish beruvchining fuqarolik javobgarligi (annuitet)	21 278	37 329	+75,4%	9 161	10 076	+10,0%	99 518	100 623	+1,1%
ish beruvchining fuqarolik javobgarligi	154 963	129 186	-16,6%	58 836	97 970	+66,5%	164 733 568	150 562 535	-8,6%
transport vositalari egalaringning fuqarolik javobgarligi	214 208	227 282	+6,1%	114 192	162 296	+42,1%	187 724 355	198 694 152	+5,8%
tashuvchilarning fuqarolik javobgarligi	2 953	1 604	-45,7%	171	-	-100,0%	10 027 781	12 689 291	+26,5%
xavfli ishlab chiqarish obyektlari	20 100	17 820	-11,3%	-	-	0%	51 046 726	51 521 631	+0,9%
qurilish-montaj qaltisliklari	56 397	43 797	-22,3%	115	176	+52,7%	32 959 313	26 628 568	-19,2%
boshqalar	12 931	12 399	-4,1%	6 296	3 121	-50,4%	6 014 560	7 938 253	+32,0%
Klasslar bo'yicha ixtiyoriy sug'urta, (umumiy sug'urta sohasi), shu jumladan:	5 212 729	6 451 678	+23,8%	846 709	1 287 043	+52,0%	1 732 234 868	1 866 672 285	+7,8%
1-klass – Baxtsiz hodisalardan ehtiyot shart sug'urta qilish	44 152	51 329	+16,3%	7 008	6 563	-6,4%	54 181 932	13 963 833	-74,2%
2-klass – Kasallikdan ehtiyot shart sug'urta qilish	45 402	78 539	+73,0%	27 472	39 244	+42,8%	9 490 996	23 989 002	+152,8%
3-klass – Yer usti transport vositalarini sug'urta qilish	1 015 990	1 048 700	+3,2%	65 859	115 772	+75,8%	78 946 726	106 216 897	+34,5%
4-klass – Harakatlanadigan temir yo'l tarkibini sug'urta qilish	10 563	2 414	-77,1%	3 766	949	-74,8%	9 578 999	1 860 301	-80,6%
5-klass – Aviatsiya sug'urtasi	96 819	146 829	+51,7%	3 961	85	-97,8%	44 771 834	32 071 295	-28,4%
6-klass – Dengiz sug'urtasi	142	675	+374,1%	-	-	0%	32 147	63 690	+98,1%
7-klass – Yo'ldagi mol-mulkni sug'urta qilish	93 147	110 610	+18,7%	2 485	1 022	-58,9%	54 483 902	43 817 393	-19,6%
8-klass – Mol-mulkni olovdan va tabiiy ofatlardan sug'urta qilish	385	1 017	+163,9%	-	-	0%	796 718	888 624	+11,5%
9-klass – Mol-mulkni zarardan sug'urta qilish	526	2 498	+374,9%	-	2 774	0%	229 729	1 527 818	+565,1%
10-klass – Avtofuqarolik javobgarligini sug'urta qilish	225	311	+38,4%	1	-	-100,0%	349 999	358 500	+2,4%
11-klass – Aviatsiya sug'urtasi doirasidagi javobgarlikni sug'urta qilish	18 785	17 458	-7,1%	-	19	0%	45 963 387	37 236 765	-19,0%
12-klass – Dengiz sug'urtasi doirasida javobgarlikni sug'urta qilish	617	1 191	+93,1%	-	-	0%	10 206	100 852	+888,2%
13-klass – Umumiy fuqarolik javobgarligini sug'urta qilish	141 136	134 935	-4,4%	17 091	18 454	+8,0%	48 134 541	43 808 151	-9,0%
14-klass – Kreditlarni sug'urta qilish	894 858	1 600 398	+78,8%	547 822	767 425	+40,1%	119 612 170	205 479 367	+71,8%
15-klass – Kafillikni (kafolatlarni) sug'urta qilish	8 180	18 395	+124,9%	-	-	0%	2 329 575	3 054 683	+31,1%
16-klass – Boshqa moliyaviy tavakkalchiliklardan sug'urta qilish	300 734	103 620	-65,5%	38 389	10 389	-72,9%	12 816 917	25 760 823	+101,0%
17-klass – Huquqiy himoya qilish bilan bog'liq xarajatlarni sug'urta qilish	3	-	-100,0%	-	-	0%	-	-	0%
18-klass – Tibbiy sug'urta	5 659	7 336	+29,6%	2 168	5 795	+167,4%	47 474	86 602	+82,4%
Ikki va undan ortiq klasslar bo'yicha sug'urta	2 535 406	3 125 422	+23,3%	130 687	318 551	+143,8%	1 250 457 618	1 326 387 689	+6,1%
8,9 klasslar	451 902	620 182	+37,2%	79 562	123 243	+54,9%	560 941 787	596 933 337	+6,4%
8,9,16 klasslar	465 704	411 192	-11,7%	10 058	81 534	+710,7%	44 488 004	67 554 732	+51,8%
5,11 klasslar	368 242	617 657	+67,7%	11 041	32 428	+193,7%	253 288 387	270 182 927	+6,7%
8,9,13,16 klasslar	369 734	579 678	+56,8%	-	25	0%	16 059 501	22 449 673	+39,8%
8,9,13 klasslar	520 588	625 506	+20,2%	912	34 358	>+1000%	282 177 388	288 599 320	+2,3%
3,14 klasslar	48 253	81 447	+68,8%	8 742	10 841	+24,0%	8 697 225	7 948 713	-8,6%
1,14 klasslar	173 158	42 061	-75,7%	2 295	4 455	+94,2%	27 954 428	3 436 348	-87,7%
1,2 klasslar	28 480	41 402	+45,4%	2 665	5 908	+121,7%	27 021 478	26 334 571	-2,5%
1,8,9,13 klasslar	7 676	2 921	-61,9%	-	-	0%	2 409 352	3 619 610	+50,2%
1,2,8,9 klasslar	17 109	13 728	-19,8%	2 662	3 453	+29,7%	8 266 487	7 403 186	-10,4%
1,3,10 klasslar	32 090	44 540	+38,8%	9 320	18 497	+98,5%	3 663 837	5 188 823	+41,6%
boshqalar	52 471	45 109	-14,0%	3 431	3 809	+11,0%	15 489 744	26 736 449	+72,6%
Klasslar bo'yicha ixtiyoriy sug'urta, (hayotni sug'urta qilish sohasi), shu jumladan:	216 642	92 882	-57,1%	340 175	73 173	-78,5%	458 081	1 462 707	+219,3%
I klass – Hayot va annuitetlar	129 315	25 671	-80,1%	230 584	50 143	-78,3%	264 906	73 131	-72,4%
II klass – Nikoh va tug'ilish	1	-	-100,0%	3	-	-100,0%	-	-	0%
III klass – Hayotni uzoq muddatli sug'urta qilish	85 602	27 992	-67,3%	109 588	23 029	-79,0%	126 530	87 853	-30,6%
IV klass – Sog'liqni sug'urta qilish	-	-	0%	-	-	0%	-	-	0%
V klass – Majburiyatlarni ta'minlash uchun hayotni sug'urtalash	-	-	0%	-	-	0%	-	-	0%
VI klass – Uzoq muddatli ixtiyoriy pensiya sug'urtasi	-	-	0%	-	-	0%	-	-	0%
VII klass – Kapitalni qaytarish bilan hayotni sug'urtalash	-	-	0%	-	-	0%	-	-	0%
Ikki va undan ortiq klasslar bo'yicha sug'urta	1 724	39 218	>+1000%	-	-	0%	66 645	1 301 723	>+1000%

1.5 Sug'urta klasslar bo'yicha amalda bo'lgan va yangi tuzilgan shartnomalar to'g'risidagi ma'lumotlar

dona

Ko'rsatkichlar	30.09.2023		30.09.2024		O'zgarish % (amaldagi shartnomalar)	O'zgarish % (yangi tuzilgan shartnomalar)
	Amalda bo'lgan shartnomalar soni	Yangi tuzilgan shartnomalar soni	Amalda bo'lgan shartnomalar soni	Yangi tuzilgan shartnomalar soni		
Jami, shu jumladan:	9 167 958	6 532 238	10 097 976	7 015 423	+10,1%	+7,4%
Majburiy sug'urta, shu jumladan:	4 746 439	3 619 713	5 016 726	3 739 343	+5,7%	+3,3%
ish beruvchining fuqarolik javobgarligi (annuitet)	854	111	801	132	-6,2%	+18,9%
ish beruvchining fuqarolik javobgarligi	39 480	30 994	36 104	25 115	-8,6%	-19,0%
transport vositalari egalarining fuqarolik javobgarligi	4 686 697	3 565 367	4 965 422	3 698 322	+5,9%	+3,7%
tashuvchilarning fuqarolik javobgarligi	7 282	9 982	5 850	6 909	-19,7%	-30,8%
xavfli ishlab chiqarish obyektlari	2 890	2 405	2 909	2 146	+0,7%	-10,8%
qurilish-montaj qaltisliklari	7 206	8 904	3 581	4 684	-50,3%	-47,4%
boshqalar	2 030	1 950	2 059	2 035	+1,4%	+4,4%
Klasslar bo'yicha ixtiyoriy sug'urta, (umumiy sug'urta sohasi), shu jumladan:	4 332 456	2 900 937	4 942 021	3 129 795	+14,1%	+7,9%
1-klass – Baxtsiz hodisalardan ehtiyot shart sug'urta qilish	906 883	608 179	510 421	628 253	-43,7%	+3,3%
2-klass – Kasallikdan ehtiyot shart sug'urta qilish	3 926	2 609	2 999	1 353	-23,6%	-48,1%
3-klass – Yer usti transport vositalarini sug'urta qilish	632 459	318 273	685 079	382 359	+8,3%	+20,1%
4-klass – Harakatlanadigan temir yo'l tarkibini sug'urta qilish	99	184	47	50	-52,5%	-72,8%
5-klass – Aviatsiya sug'urtasi	38	51	85	220	+123,7%	+331,4%
6-klass – Dengiz sug'urtasi	4	3	17	24	+325,0%	+700,0%
7-klass – Yo'ldagi mol-mulkni sug'urta qilish	2 558	30 662	2 690	24 183	+5,2%	-21,1%
8-klass – Mol-mulkni olovdan va tabiiy ofatlardan sug'urta qilish	12 391	2 581	16 325	5 033	+31,7%	+95,0%
9-klass – Mol-mulkni zarardan sug'urta qilish	2 212	2 752	16 614	13 950	+651,1%	+406,9%
10-klass – Avtofuqarolik javobgarligini sug'urta qilish	10 194	8 974	2 211	1 246	-78,3%	-86,1%
11-klass – Aviatsiya sug'urtasi doirasidagi javobgarlikni sug'urta qilish	36	96	190	181	+427,8%	+88,5%
12-klass – Dengiz sug'urtasi doirasida javobgarlikni sug'urta qilish	10	10	7	6	-30,0%	-40,0%
13-klass – Umumiy fuqarolik javobgarligini sug'urta qilish	20 443	182 242	46 930	240 049	+129,6%	+31,7%
14-klass – Kreditlarni sug'urta qilish	1 632 451	956 272	2 560 493	1 267 968	+56,8%	+32,6%
15-klass – Kafillikni (kafolatlarni) sug'urta qilish	446	352	286	382	-35,9%	+8,5%
16-klass – Boshqa moliyaviy tavakkalchiliklardan sug'urta qilish	91 084	81 782	59 219	55 222	-35,0%	-32,5%
17-klass – Huquqiy himoya qilish bilan bog'liq xarajatlarni sug'urta qilish	-	2	-	-	0%	0%
18-klass – Tibbiy sug'urta	47	29	254	167	+440,4%	+475,9%
ikki va undan ortiq klasslar bo'yicha sug'urta	1 017 175	705 884	1 038 154	509 149	+2,1%	-27,9%
Klasslar bo'yicha ixtiyoriy sug'urta, (hayotni sug'urta qilish sohasi), shu jumladan:	89 063	11 588	139 229	146 285	+56,3%	>+1000%
I klass – Hayot va annuitetlar	13 913	3 424	4 458	1 986	-68,0%	-42,0%
II klass – Nikoh va tug'ilish	-	-	-	-	0%	0%
III klass – Hayotni uzoq muddatli sug'urta qilish	74 766	172	14 349	26	-80,8%	-84,9%
IV klass – Sog'liqni sug'urta qilish	-	-	-	-	0%	0%
V klass – Majburiyatlarni ta'minlash uchun hayotni sug'urtalash	-	-	-	-	0%	0%
VI klass – Uzoq muddatli ixtiyoriy pensiya sug'urtasi	-	-	-	-	0%	0%
VII klass – Kapitalni qaytarish bilan hayotni sug'urtalash	-	-	-	-	0%	0%
ikki va undan ortiq klasslar bo'yicha sug'urta	384	7 992	120 422	144 273	>+1000%	>+1000%

1.6 Sug'urta sohalari bo'yicha chet el sug'urta tashkilotlarining qayta sug'urtalash xizmatlari to'g'risidagi ma'lumotlar

Chet el sug'urta tashkilotlarining qayta sug'urtalash mukofotlari hajmi:

mln. so'm

Ko'rsatkichlar	30.09.2023		30.09.2024		O'zgarish, %
	mln. so'mda	yalpi sug'urta mukofotlariga nisbatan % da	mln. so'mda	yalpi sug'urta mukofotlariga nisbatan % da	
umumiy sug'urta sohasi					
Qayta sug'urtalashga berilgan	883 149	16%	1 725 756	25%	+95,4%
Qayta sug'urtalashga qabul qilingan	926 310	16%	967 802	14%	+4,5%
hayotni sug'urta qilish sohasi					
Qayta sug'urtalashga berilgan	473	0%	413	0%	-12,6%
Qayta sug'urtalashga qabul qilingan	1 356	1%	-	0%	-100,0%

Chet el sug'urta tashkilotlarining qayta sug'urtalash majburiyatlari hajmi:

Ko'rsatkichlar	30.09.2023		30.09.2024		O'zgarish, %
	mln. so'mda	yalpi sug'urta mukofotlariga nisbatan % da	mln. so'mda	yalpi sug'urta mukofotlariga nisbatan % da	
umumiy sug'urta sohasi					
Qayta sug'urtalashga berilgan	708 531 032	32%	727 203 996	32%	+2,6%
Qayta sug'urtalashga qabul qilingan	147 145 805	7%	167 416 238	7%	+13,8%
hayotni sug'urta qilish sohasi					
Qayta sug'urtalashga berilgan	1 566 148	281%	147 271	1%	-90,6%
Qayta sug'urtalashga qabul qilingan	5 048 224	905%	-	0%	-100,0%

2 BO'LIM. SUG'URTA KOMPANIYALARI KESIMIDAGI KO'RSATKICHLAR

2.1 Umumiy sug'urta sohasidagi sug'urta mukofotlari to'g'risidagi ma'lumotlar

mln. so'mda

№	Sug'urta kompaniyalari nomi	Sof sug'urta mukofotlari *			Qayta sug'urtaga berilgan sug'urta mukofotlari			Qayta sug'urta bo'yicha qabul qilingan sug'urta mukofotlari			Umumiy sug'urta mukofotlari		
		30.09.2023	30.09.2024	O'zgarish, %	30.09.2023	30.09.2024	O'zgarish, %	30.09.2023	30.09.2024	O'zgarish, %	30.09.2023	30.09.2024	O'zgarish, %
	Umumiy	3 864 301	4 284 203	+10,9%	1 778 933	2 562 620	+44,1%	1 454 483	1 663 117	+14,3%	5 643 234	6 846 823	+21,3%
1	"APEX INSURANCE" AJ	754 352	1 078 085	+42,9%	646 764	1 231 433	+90,4%	58 662	244 212	+316,3%	1 401 116	2 309 518	+64,8%
2	"O'ZBEKINVEST" EISK AJ	591 247	409 655	-30,7%	347 234	401 146	+15,5%	480 737	525 466	+9,3%	938 481	810 801	-13,6%
3	"GROSS SUG'URTA KOMPANIYASI" AJ	246 658	320 788	+30,1%	76 313	74 113	-2,9%	59 441	106 937	+79,9%	322 972	394 902	+22,3%
4	"MY-INSURANCE" AJ	248 213	313 033	+26,1%	527	834	+58,2%	-	139	0%	248 740	313 867	+26,2%
5	"KAFOLAT SUG'URTA KOMPANIYASI" AJ	355 195	302 038	-15,0%	184 199	224 497	+21,9%	400 383	289 422	-27,7%	539 394	526 535	-2,4%
6	"KAPITAL SUG'URTA" AJ	173 467	212 390	+22,4%	56 769	52 508	-7,5%	55 142	16 600	-69,9%	230 237	264 898	+15,1%
7	"ALFA INVEST SUG'URTA KOMPANIYASI" AJ	77 819	144 803	+86,1%	113 771	47 824	-58,0%	101 258	40 549	-60,0%	191 590	192 626	+0,5%
8	"KAFIL SUG'URTA" AJ	119 657	142 755	+19,3%	1 819	70 654	>+1000%	-	57 663	0%	121 477	213 409	+75,7%
9	"INSON" AJ	105 341	137 988	+31,0%	16 385	67 444	+311,6%	12	73 561	>+1000%	121 726	205 432	+68,8%
10	"ALSKOM" AJ	121 443	127 417	+4,9%	2 171	670	-69,1%	-	-	0%	123 614	128 087	+3,6%
11	"O'ZAGROSUG'URTA" AJ	108 896	123 804	+13,7%	188 205	86 489	-54,0%	156 965	95 440	-39,2%	297 101	210 294	-29,2%
12	"SQB INSURANCE SUG'URTA KOMPANIYASI" AJ	99 176	113 751	+14,7%	8 403	73 125	+770,3%	6 516	23 992	+268,2%	107 579	186 877	+73,7%
13	"IMPEX-INSURANCE" AJ	95 267	108 629	+14,0%	4 772	2 163	-54,7%	4 865	9 000	+85,0%	100 038	110 792	+10,7%
14	"TRUST-INSURANCE" AJ	36 400	107 044	+194,1%	705	408	-42,2%	-	3 870	0%	37 105	107 452	+189,6%
15	"TEMIRYO'L SUG'URTA" AJ	101 272	99 882	-1,4%	40 577	124 653	+207,2%	45 018	67 443	+49,8%	141 849	224 535	+58,3%
16	"EUROASIA INSURANCE" AJ QK	36 161	64 078	+77,2%	13 611	5 830	-57,2%	18 435	57 893	+214,0%	49 772	69 909	+40,5%
17	"XALQ SUG'URTA" AJ	25 024	63 856	+155,2%	124	399	+222,9%	1 325	531	-59,9%	25 147	64 255	+155,5%
18	"INFINITY INSURANCE" AJ	17 396	62 073	+256,8%	1 137	7 053	+520,4%	-	5 316	0%	18 533	69 126	+273,0%
19	"NEO INSURANCE CORP" AJ	2 179	53 121	>+1000%	8	432	>+1000%	-	747	0%	2 187	53 552	>+1000%
20	"ISHONCH SUG'URTA KOMPANIYASI" AJ	29 082	44 689	+53,7%	1 018	554	-45,5%	-	-	0%	30 101	45 243	+50,3%
21	"ASIA INSURANCE SUG'URTA KOMPANIYASI" AJ	45 257	37 205	-17,8%	8 893	7 992	-10,1%	2 142	6 891	+221,7%	54 150	45 197	-16,5%
22	"INGO-UZBEKISTON" AJ	31 592	36 368	+15,1%	49 962	30 329	-39,3%	54 221	16 683	-69,2%	81 554	66 698	-18,2%
23	"GLOBAL INSURANCE GROUP" AJ	48 466	35 321	-27,1%	-	360	0%	-	-	0%	48 466	35 681	-26,4%
24	"SEMURG SUG'URTA" AJ QK	27 704	34 096	+23,1%	1 519	1 338	-11,9%	150	-	-100,0%	29 223	35 434	+21,3%
25	"MOSAIC INSURANCE COMPANY" AJ QK	8 684	28 266	+225,5%	7 403	48 532	+555,6%	709	16 529	>+1000%	16 087	76 798	+377,4%
26	"IMKON SUG'URTA" AJ	61 200	24 978	-59,2%	733	221	-69,9%	6 494	4 052	-37,6%	61 934	25 199	-59,3%
27	"HAMKOR SUG'URTA" AJ	21 304	21 337	+0,2%	21	26	+24,2%	-	-	0%	21 325	21 363	+0,2%
28	"ARIA SUG'URTA TASHKILOTI" AJ	11 080	20 873	+88,4%	777	1 228	+58,2%	-	-	0%	11 857	22 101	+86,4%
29	"OMAD SUG'URTA" AJ	21 693	15 879	-26,8%	294	364	+23,5%	222	180	-18,9%	21 988	16 242	-26,1%
30	** "ASKO-VOSTOK" AJ QK	168 054	-	-100,0%	289	-	-100,0%	-	-	0%	168 343	-	-100,0%
31	*** "DD GENERAL INSURANCE" AJ	47 909	-	-100,0%	797	-	-100,0%	-	-	0%	48 705	-	-100,0%
32	** "UNIPOLIS" AJ	7 857	-	-100,0%	163	-	-100,0%	-	-	0%	8 019	-	-100,0%
33	** "UNIVERSAL SUG'URTA" AJ	4 421	-	-100,0%	3 559	-	-100,0%	-	-	0%	7 980	-	-100,0%
34	** "SHARQ-SUG'URTA" AJ	14 833	-	-100,0%	11	-	-100,0%	1 785	-	-100,0%	14 845	-	-100,0%

* Sug'urta mukofotlari hajmini sun'iy oshirib yuborilishini oldini olish maqsadida sug'urta tashkilotlari renkingi sof sug'urta mukofotlari bo'yicha shakllantirilgan.

** Sug'urta tashkiloti litsenziyasi bekor qilingan.

*** Sug'urta tashkiloti faoliyati vaqtincha to'xtatilgan.

2.2 Hayotni sug'urta qilish sohasidagi sug'urta mukofotlari to'g'risidagi ma'lumotlar

mln. so'mda

№	Sug'urta kompaniyalari nomi	Sof sug'urta mukofotlari *			Qayta sug'urtaga berilgan sug'urta mukofotlari			Qayta sug'urta bo'yicha qabul qilingan sug'urta mukofotlari			Umumiy sug'urta mukofotlari		
		30.09.2023	30.09.2024	O'zgarish, %	30.09.2023	30.09.2024	O'zgarish, %	30.06.2022	30.06.2023	O'zgarish, %	30.09.2023	30.09.2024	O'zgarish, %
	Umumiy	266 601	145 689	-45,4%	2 366	21 464	+807,1%	7 035	22	-99,7%	268 968	167 154	-37,9%
1	"APEX LIFE INSURANCE" AJ	43 447	93 229	+114,6%	387	21 300	>+1000%	452	22	-95,0%	43 834	114 530	+161,3%
2	"ALFA LIFE INSURANCE" AJ	30 913	20 838	-32,6%	21	164	+672,4%	-	-	0%	30 934	21 002	-32,1%
3	"KAFOLAT HAYOT INSURANCE" AJ	17 975	14 249	-20,7%	257	-	-100,0%	-	-	0%	18 232	14 249	-21,8%
4	*** "AGROS HAYOT" AJ	57 892	10 129	-82,5%	1 694	-	-100,0%	6 583	-	-100,0%	59 585	10 129	-83,0%
5	"O'ZBEKINVEST HAYOT SUG'URTA KOMPANIYASI" AJ	50 420	7 243	-85,6%	6	-	-100,0%	-	-	0%	50 426	7 243	-85,6%
6	** "FAROVON SUG'URTA" AJ	2 132	-	-100,0%	-	-	0%	-	-	0%	2 132	-	-100,0%
7	** "EUROASIA LIFE INSURANCE" AJ	18 931	-	-100,0%	-	-	0%	-	-	0%	18 931	-	-100,0%
8	** "NEW LIFE SUG'URTA KOMPANIYASI" AJ	44 892	-	-100,0%	1	-	-100,0%	-	-	0%	44 894	-	-100,0%

* Sug'urta mukofotlari hajmini sun'iy oshib yuborilishini oldini olish maqsadida sug'urta tashkilotlari renkingi sof sug'urta mukofotlari bo'yicha shakllantirilgan

** Sug'urta tashkiloti litsenziyasi bekor qilingan.

*** Sug'urta tashkiloti faoliyati vaqtincha to'xtatilgan.

2.3 Umumiy sug'urta sohasidagi sug'urta majburiyatlari to'g'risidagi ma'lumotlar

mln. so'mda

№	Sug'urta kompaniyalari nomi	Sug'urta majburiyatlari		
		30.09.2023	30.09.2024	O'zgarish, %
	Umumiy	2 163 226 425	2 292 671 788	+6,0%
1	"O'ZBEKINVEST" EISK AJ	442 962 446	441 733 003	-0,3%
2	"APEX INSURANCE" AJ	294 288 250	290 942 203	-1,1%
3	"KAFOLAT SUG'URTA KOMPANIYASI" AJ	115 751 954	186 746 765	+61,3%
4	"GROSS SUG'URTA KOMPANIYASI" AJ	179 163 381	161 449 788	-9,9%
5	"TEMIRYO'L SUG'URTA" AJ	231 583 665	144 588 294	-37,6%
6	"O'ZAGROSUG'URTA" AJ	201 540 605	122 244 949	-39,3%
7	"SQB INSURANCE SUG'URTA KOMPANIYASI" AJ	65 299 478	102 618 150	+57,2%
8	"KAPITAL SUG'URTA" AJ	96 348 631	94 420 547	-2,0%
9	"INSON" AJ	29 340 566	85 421 291	+191,1%
10	"MY-INSURANCE" AJ	46 405 865	81 188 355	+75,0%
11	"IMPEX-INSURANCE" AJ	38 686 880	77 543 078	+100,4%
12	"KAFIL SUG'URTA" AJ	41 961 432	69 745 887	+66,2%
13	"ALSKOM" AJ	41 834 125	53 208 560	+27,2%
14	"ALFA INVEST SUG'URTA KOMPANIYASI" AJ	43 166 269	52 359 724	+21,3%
15	"ASIA INSURANCE SUG'URTA KOMPANIYASI" AJ	36 015 562	33 996 204	-5,6%
16	"SEMURG SUG'URTA" AJ QK	11 640 422	31 521 730	+170,8%
17	"EUROASIA INSURANCE" AJ QK	40 586 100	31 179 087	-23,2%
18	"NEO INSURANCE CORP" AJ	1 243 381	30 946 381	>+1000%
19	"INGO-UZBEKISTON" AJ	52 829 951	30 852 932	-41,6%
20	"INFINITY INSURANCE" AJ	11 771 027	30 245 548	+156,9%
21	"MOAIC INSURANCE COMPANY" AJ QK	17 878 451	29 808 017	+66,7%
22	"XALQ SUG'URTA" AJ	20 231 416	25 907 306	+28,1%
23	"TRUST-INSURANCE" AJ	5 565 379	20 206 383	+263,1%
24	"IMKON SUG'URTA" AJ	19 025 462	14 979 830	-21,3%
25	"GLOBAL INSURANCE GROUP" AJ	6 791 904	14 713 298	+116,6%
26	"ISHONCH SUG'URTA KOMPANIYASI" AJ	8 766 534	11 310 811	+29,0%
27	"OMAD SUG'URTA" AJ	11 517 163	10 904 301	-5,3%
28	"ARIA SUG'URTA TASHKILOTI" AJ	8 983 378	9 644 837	+7,4%
29	"HAMKOR SUG'URTA" AJ	2 315 125	2 244 527	-3,0%
30	<i>"ASKO-VOSTOK" AJ QK</i>	11 310 151	-	-100,0%
31	<i>"DD GENERAL INSURANCE" AJ</i>	10 504 540	-	-100,0%
32	<i>"GARANT INSURANCE GROUP" AJ</i>	1 343 035	-	-100,0%
33	<i>"UNIPOLIS" AJ</i>	3 736 777	-	-100,0%
34	<i>"UNIVERSAL SUG'URTA" AJ</i>	4 648 062	-	-100,0%
35	<i>"SHARQ-SUG'URTA" AJ</i>	8 189 062	-	-100,0%

2.4 Hayotni sug'urta qilish sohasidagi sug'urta majburiyatlari to'g'risidagi ma'lumotlar

mln. so'mda

№	Sug'urta kompaniyalari nomi	Umumiy sug'urta majburiyatlari		
		30.09.2023	30.09.2024	O'zgarish, %
	Umumiy	22 072 344	23 598 256	+6,9%
1	"APEX LIFE INSURANCE" AJ	9 651 353	21 349 357	+121,2%
2	"ALFA LIFE INSURANCE" AJ	661 270	1 224 106	+85,1%
3	"O'ZBEKINVEST HAYOT SUG'URTA KOMPANIYASI" AJ	2 231 380	671 490	-69,9%
4	<i>"AGROS HAYOT" AJ</i>	7 905 971	211 872	-97,3%
5	"KAFOLAT HAYOT INSURANCE" AJ	560 938	141 432	-74,8%
6	<i>"FAROVON SUG'URTA" AJ</i>	449	-	-100,0%
7	<i>"EUROASIA LIFE INSURANCE" AJ</i>	484 926	-	-100,0%
8	<i>"NEW LIFE SUG'URTA KOMPANIYASI" AJ</i>	576 057	-	-100,0%

2.5 Umumiy sug'urta sohasidagi sug'urta to'lovlari to'g'risidagi ma'lumotlar

mln. so'mda

№	Sug'urta kompaniyalari nomi	Sug'urta to'lovlari		
		30.09.2023	30.09.2024	O'zgarish, %
	Umumiy	1 016 274	1 536 217	+51,2%
1	"APEX INSURANCE" AJ	212 654	550 822	+159,0%
2	"MY-INSURANCE" AJ	72 243	145 362	+101,2%
3	"O'ZBEKINVEST" EISK AJ	63 309	142 085	+124,4%
4	"KAPITAL SUG'URTA" AJ	93 503	107 253	+14,7%
5	"GROSS SUG'URTA KOMPANIYASI" AJ	61 458	84 828	+38,0%
6	"KAFOLAT SUG'URTA KOMPANIYASI" AJ	88 476	83 217	-5,9%
7	"ALFA INVEST SUG'URTA KOMPANIYASI" AJ	20 923	45 686	+118,4%
8	"TEMIRYO'L SUG'URTA" AJ	23 079	40 456	+75,3%
9	"ALSKOM" AJ	32 373	38 862	+20,0%
10	"KAFIL SUG'URTA" AJ	55 457	38 186	-31,1%
11	"INSON" AJ	10 325	35 779	+246,5%
12	"O'ZAGROSUG'URTA" AJ	42 010	35 454	-15,6%
13	"SQB INSURANCE SUG'URTA KOMPANIYASI" AJ	22 829	31 132	+36,4%
14	"IMPEX-INSURANCE" AJ	21 725	28 204	+29,8%
15	"IMKON SUG'URTA" AJ	26 476	17 407	-34,3%
16	"GLOBAL INSURANCE GROUP" AJ	16 552	15 701	-5,1%
17	"ASIA INSURANCE SUG'URTA KOMPANIYASI" AJ	18 573	15 486	-16,6%
18	"XALQ SUG'URTA" AJ	9 231	13 017	+41,0%
19	"INGO-UZBEKISTON" AJ	5 080	11 972	+135,7%
20	"EUROASIA INSURANCE" AJ QK	28 469	10 921	-61,6%
21	"MOAIC INSURANCE COMPANY" AJ QK	4 017	10 153	+152,7%
22	"NEO INSURANCE CORP" AJ	-	6 962	0%
23	"TRUST-INSURANCE" AJ	5 157	6 581	+27,6%
24	"SEMURG SUG'URTA" AJ QK	5 071	6 065	+19,6%
25	"ISHONCH SUG'URTA KOMPANIYASI" AJ	7 449	4 533	-39,1%
26	"HAMKOR SUG'URTA" AJ	3 298	3 645	+10,5%
27	"OMAD SUG'URTA" AJ	4 391	2 703	-38,4%
28	"INFINITY INSURANCE" AJ	592	2 235	+277,6%
29	"ARIA SUG'URTA TASHKILOTI" AJ	2 092	1 511	-27,8%
30	<i>"ASKO-VOSTOK" AJ QK</i>	43 762	-	-100,0%
31	<i>"DD GENERAL INSURANCE" AJ</i>	2 131	-	-100,0%
32	<i>"GARANT INSURANCE GROUP" AJ</i>	90	-	-100,0%
33	<i>"UNIPOLIS" AJ</i>	704	-	-100,0%
34	<i>"UNIVERSAL SUG'URTA" AJ</i>	707	-	-100,0%
35	<i>"SHARQ-SUG'URTA" AJ</i>	12 067	-	-100,0%

2.6 Hayotni sug'urta qilish sohasidagi sug'urta to'lovlari to'g'risidagi ma'lumotlar

mln. so'mda

№	Sug'urta kompaniyalari nomi	Sug'urta to'lovlari		
		30.09.2023	30.09.2024	O'zgarish, %
	Umumiy	359 382	97 637	-72,8%
1	"APEX LIFE INSURANCE" AJ	56 814	47 066	-17,2%
2	"O'ZBEKINVEST HAYOT SUG'URTA KOMPANIYASI" AJ	66 138	17 186	-74,0%
3	"ALFA LIFE INSURANCE" AJ	25 723	16 185	-37,1%
4	<i>"AGROS HAYOT" AJ</i>	82 524	12 515	-84,8%
5	"KAFOLAT HAYOT INSURANCE" AJ	23 986	4 685	-80,5%
6	<i>"FAROVON SUG'URTA" AJ</i>	11 381	-	-100,0%
7	<i>"EUROASIA LIFE INSURANCE" AJ</i>	37 108	-	-100,0%
8	<i>"NEW LIFE SUG'URTA KOMPANIYASI" AJ</i>	55 707	-	-100,0%

2.7 Umumiy sug'urta sohasi bo'yicha amalda bo'lgan va yangi tuzilgan shartnomalar to'g'risidagi ma'lumotlar

dona

№	Sug'urta kompaniyalari nomi	30.09.2023		30.09.2024		O'zgarish % (amaldagi shartnomalar)	O'zgarish % (yangi tuzilgan shartnomalar)
		Amalda bo'lgan shartnomalar soni	Yangi tuzilgan shartnomalar soni	Amalda bo'lgan shartnomalar soni	Yangi tuzilgan shartnomalar soni		
	Umumiy	8 861 936	6 253 150	9 931 383	6 850 523	+12,1%	+9,6%
1	"GROSS SUG'URTA KOMPANIYASI" AJ	904 235	573 359	1 020 712	621 631	+12,9%	+8,4%
2	"O'ZBEKINVEST" EISK AJ	1 000 743	783 973	1 014 368	731 260	+1,4%	-6,7%
3	"MY-INSURANCE" AJ	494 617	447 543	1 003 073	636 790	+102,8%	+42,3%
4	"APEX INSURANCE" AJ	852 215	696 132	965 535	875 666	+13,3%	+25,8%
5	"KAPITAL SUG'URTA" AJ	882 931	728 246	809 842	469 173	-8,3%	-35,6%
6	"XALQ SUG'URTA" AJ	377 670	194 669	731 721	385 965	+93,7%	+98,3%
7	"NEO INSURANCE CORP" AJ	16 714	16 837	507 540	439 545	>+1000%	>+1000%
8	"O'ZAGROSUG'URTA" AJ	983 464	597 428	485 334	287 264	-50,7%	-51,9%
9	"ALSKOM" AJ	335 442	160 768	428 501	346 227	+27,7%	+115,4%
10	"INSON" AJ	286 089	217 934	420 545	213 534	+47,0%	-2,0%
11	"KAFIL SUG'URTA" AJ	229 186	170 613	414 842	173 430	+81,0%	+1,7%
12	"KAFOLAT SUG'URTA KOMPANIYASI" AJ	454 448	284 431	404 487	285 083	-11,0%	+0,2%
13	"IMKON SUG'URTA" AJ	501 697	232 456	351 613	81 664	-29,9%	-64,9%
14	"SQB INSURANCE SUG'URTA KOMPANIYASI" AJ	198 555	152 592	210 279	134 428	+5,9%	-11,9%
15	"GLOBAL INSURANCE GROUP" AJ	47 492	33 307	200 713	47 202	+322,6%	+41,7%
16	"ALFA INVEST SUG'URTA KOMPANIYASI" AJ	227 976	116 380	184 958	119 503	-18,9%	+2,7%
17	"SEMURG SUG'URTA" AJ QK	83 751	69 152	142 014	107 266	+69,6%	+55,1%
18	"INFINITY INSURANCE" AJ	23 927	11 322	107 586	89 027	+349,6%	+686,3%
19	"IMPEX-INSURANCE" AJ	112 803	94 457	106 186	69 314	-5,9%	-26,6%
20	"ASIA INSURANCE SUG'URTA KOMPANIYASI" AJ	119 254	85 391	98 586	73 667	-17,3%	-13,7%
21	"TRUST-INSURANCE" AJ	46 374	30 208	81 351	86 499	+75,4%	+186,3%
22	"TEMIRYO'L SUG'URTA" AJ	72 571	171 900	70 118	441 193	-3,4%	+156,7%
23	"EUROASIA INSURANCE" AJ QK	144 931	144 931	47 774	47 747	-67,0%	-67,1%
24	"ISHONCH SUG'URTA KOMPANIYASI" AJ	57 538	17 738	43 432	25 591	-24,5%	+44,3%
25	"INGO-UZBEKISTON" AJ	15 104	7 168	38 391	30 071	+154,2%	+319,5%
26	"HAMKOR SUG'URTA" AJ	15 135	14 888	18 578	17 946	+22,7%	+20,5%
27	"OMAD SUG'URTA" AJ	19 011	18 181	17 286	7 084	-9,1%	-61,0%
28	"ARIA SUG'URTA TASHKILOTI" AJ	3 691	3 649	5 356	6 180	+45,1%	+69,4%
29	"MOSAIC INSURANCE COMPANY" AJ QK	495	412	662	573	+33,7%	+39,1%
30	<i>"ASKO-VOSTOK" AJ QK</i>	156 427	57 883	-	-	-100,0%	-100,0%
31	<i>"DD GENERAL INSURANCE" AJ</i>	35 983	16 731	-	-	-100,0%	-100,0%
32	<i>"GARANT INSURANCE GROUP" AJ</i>	5 426	-	-	-	-100,0%	0%
33	<i>"UNIPOLIS" AJ</i>	4 374	1 970	-	-	-100,0%	-100,0%
34	<i>"UNIVERSAL SUG'URTA" AJ</i>	80 485	29 117	-	-	-100,0%	-100,0%
35	<i>"SHARQ-SUG'URTA" AJ</i>	71 182	71 384	-	-	-100,0%	-100,0%

2.8 Hayotni sug'urta qilish sohasi bo'yicha amalda bo'lgan va yangi tuzilgan shartnomalar to'g'risidagi ma'lumotlar

dona

№	Sug'urta kompaniyalari nomi	30.09.2023		30.09.2024		O'zgarish % (amaldagi shartnomalar)	O'zgarish % (yangi tuzilgan shartnomalar)
		Amalda bo'lgan shartnomalar soni	Yangi tuzilgan shartnomalar soni	Amalda bo'lgan shartnomalar soni	Yangi tuzilgan shartnomalar soni		
	Umumiy	305 846	279 116	166 593	164 900	-45,5%	-40,9%
1	"APEX LIFE INSURANCE" AJ	62 696	2 386	139 858	156 800	+123,1%	>+1000%
2	<i>"AGROS HAYOT" AJ</i>	15 509	6 473	12 873	4	-17,0%	-99,9%
3	"ALFA LIFE INSURANCE" AJ	11 538	5 038	11 309	5 462	-2,0%	+8,4%
4	"O'ZBEKINVEST HAYOT SUG'URTA KOMPANIYASI" AJ	844	1 472	1 591	1 598	+88,5%	+8,6%
5	"KAFOLAT HAYOT INSURANCE" AJ	7 345	3 984	962	1 036	-86,9%	-74,0%
6	<i>"FAROVON SUG'URTA" AJ</i>	672	-	-	-	-100,0%	0%
7	<i>"EUROASIA LIFE INSURANCE" AJ</i>	9 271	1 502	-	-	-100,0%	-100,0%
8	<i>"NEW LIFE SUG'URTA KOMPANIYASI" AJ</i>	197 971	258 261	-	-	-100,0%	-100,0%

2.10 Umumiy sug'urta sohasi bo'yicha sug'urta da'volari to'g'risidagi ma'lumotlar

dona

№	Sug'urta kompaniyalari nomi	30.09.2023						30.09.2024						O'zgarish, % (kelib tushgan sug'urta da'volarning umumiy soni)		
		Kelib tushgan sug'urta da'volarning umumiy soni	Qoniqtirilgan sug'urta da'volari soni				Qoniqtirilmagan sug'urta da'volari soni	umumiya nisbatan % da	Kelib tushgan sug'urta da'volarning umumiy soni	Qoniqtirilgan sug'urta da'volari soni					Qoniqtirilmagan sug'urta da'volari soni	umumiya nisbatan % da
			To'langan	umumiya nisbatan % da	Rad etilgan	umumiya nisbatan % da				To'langan	umumiya nisbatan % da	Rad etilgan	umumiya nisbatan % da			
Umumiy	102 347	93 737	91,6%	2 878	2,8%	5 732	5,6%	99 317	88 874	89,5%	3 115	3,1%	7 328	7,4%	-3,0%	
1	"GROSS SUG'URTA KOMPANIYASI" AJ	45 831	45 637	99,6%	136	0,3%	58	0,1%	22 441	21 928	97,7%	185	0,8%	328	1,5%	-51,0%
2	"IMKON SUG'URTA" AJ	6 827	6 791	99,5%	13	0,2%	23	0,3%	7 801	7 766	99,6%	29	0,4%	6	0,1%	+14,3%
3	"ALSKOM" AJ	3 948	3 832	97,1%	49	1,2%	67	1,7%	7 758	7 418	95,6%	73	0,9%	267	3,4%	+96,5%
4	"APEX INSURANCE" AJ	3 662	2 686	73,3%	347	9,5%	629	17,2%	6 177	5 332	86,3%	569	9,2%	276	4,5%	+68,7%
5	"KAPITAL SUG'URTA" AJ	5 208	4 749	91,2%	34	0,7%	425	8,2%	5 623	4 850	86,3%	158	2,8%	615	10,9%	+8,0%
6	"MOAIC INSURANCE COMPANY" AJ QK	3 427	3 426	100,0%	-	0,0%	1	0,0%	4 940	4 934	99,9%	-	0,0%	6	0,1%	+44,1%
7	"KAFIL SUG'URTA" AJ	1 507	884	58,7%	509	33,8%	114	7,6%	4 860	4 595	94,5%	236	4,9%	29	0,6%	+222,5%
8	"MY-INSURANCE" AJ	1 765	1 036	58,7%	204	11,6%	525	29,7%	4 769	3 927	82,3%	399	8,4%	443	9,3%	+170,2%
9	"TEMIRYO'L SUG'URTA" AJ	773	638	82,5%	31	4,0%	104	13,5%	4 700	1 478	31,4%	72	1,5%	3 150	67,0%	+508,0%
10	"INSON" AJ	1 473	1 112	75,5%	44	3,0%	317	21,5%	4 606	4 138	89,8%	173	3,8%	295	6,4%	+212,7%
11	"O'ZBEKINVEST" EISK AJ	3 551	3 108	87,5%	142	4,0%	301	8,5%	4 236	3 802	89,8%	131	3,1%	303	7,2%	+19,3%
12	"O'ZAGROSUG'URTA" AJ	2 903	2 621	90,3%	51	1,8%	231	8,0%	2 886	2 701	93,6%	33	1,1%	152	5,3%	-0,6%
13	"KAFOLAT SUG'URTA KOMPANIYASI" AJ	4 055	3 702	91,3%	134	3,3%	219	5,4%	2 435	2 309	94,8%	69	2,8%	57	2,3%	-40,0%
14	"ALFA INVEST SUG'URTA KOMPANIYASI" AJ	3 364	2 666	79,3%	174	5,2%	524	15,6%	2 332	2 112	90,6%	182	7,8%	38	1,6%	-30,7%
15	"SQB INSURANCE SUG'URTA KOMPANIYASI" AJ	1 564	1 536	98,2%	28	1,8%	-	0,0%	2 309	2 266	98,1%	43	1,9%	-	0,0%	+47,6%
16	"IMPEX-INSURANCE" AJ	610	480	78,7%	19	3,1%	111	18,2%	1 623	1 080	66,5%	134	8,3%	409	25,2%	+166,1%
17	"NEO INSURANCE CORP" AJ	-	-	0,0%	-	0,0%	-	0,0%	1 543	1 416	91,8%	104	6,7%	23	1,5%	0%
18	"ISHONCH SUG'URTA KOMPANIYASI" AJ	1 326	1 094	82,5%	53	4,0%	179	13,5%	1 539	1 245	80,9%	8	0,5%	286	18,6%	+16,1%
19	"INGO-UZBEKISTON" AJ	388	346	89,2%	16	4,1%	26	6,7%	1 302	1 246	95,7%	27	2,1%	29	2,2%	+235,6%
20	"GLOBAL INSURANCE GROUP" AJ	403	286	71,0%	30	7,4%	87	21,6%	973	858	88,2%	29	3,0%	86	8,8%	+141,4%
21	"ASIA INSURANCE SUG'URTA KOMPANIYASI" AJ	1 131	778	68,8%	84	7,4%	269	23,8%	944	619	65,6%	98	10,4%	227	24,0%	-16,5%
22	"SEMURG SUG'URTA" AJ QK	373	363	97,3%	4	1,1%	6	1,6%	894	761	85,1%	91	10,2%	42	4,7%	+139,7%
23	"EUROASIA INSURANCE" AJ QK	671	355	52,9%	109	16,2%	207	30,8%	476	473	99,4%	1	0,2%	2	0,4%	-29,1%
24	"TRUST-INSURANCE" AJ	155	112	72,3%	17	11,0%	26	16,8%	461	407	88,3%	13	2,8%	41	8,9%	+197,4%
25	"ARIA SUG'URTA TASHKILOTI" AJ	286	252	88,1%	13	4,5%	21	7,3%	442	398	90,0%	31	7,0%	13	2,9%	+54,5%
26	"XALQ SUG'URTA" AJ	457	271	59,3%	121	26,5%	65	14,2%	425	295	69,4%	89	20,9%	41	9,6%	-7,0%
27	"INFINITY INSURANCE" AJ	72	21	29,2%	29	40,3%	22	30,6%	409	320	78,2%	38	9,3%	51	12,5%	+468,1%
28	"HAMKOR SUG'URTA" AJ	400	111	27,8%	171	42,8%	118	29,5%	306	159	52,0%	82	26,8%	65	21,2%	-23,5%
29	"OMAD SUG'URTA" AJ	108	20	18,5%	30	27,8%	58	53,7%	107	41	38,3%	18	16,8%	48	44,9%	-0,9%
30	<i>"ASKO-VOSTOK" AJ QK</i>	3 999	3 610	90,3%	154	3,9%	235	5,9%	-	-	0,0%	-	0,0%	-	0,0%	-100,0%
31	<i>"DD GENERAL INSURANCE" AJ</i>	414	393	94,9%	2	0,5%	19	4,6%	-	-	0,0%	-	0,0%	-	0,0%	-100,0%
32	<i>"GARANT INSURANCE GROUP" AJ</i>	21	4	19,0%	5	23,8%	12	57,1%	-	-	0,0%	-	0,0%	-	0,0%	-100,0%
33	<i>"UNIPOLIS" AJ</i>	14	14	100,0%	-	0,0%	-	0,0%	-	-	0,0%	-	0,0%	-	0,0%	-100,0%
34	<i>"UNIVERSAL SUG'URTA" AJ</i>	328	70	21,3%	94	28,7%	164	50,0%	-	-	0,0%	-	0,0%	-	0,0%	-100,0%
35	<i>"SHARQ-SUG'URTA" AJ</i>	1 333	733	55,0%	31	2,3%	569	42,7%	-	-	0,0%	-	0,0%	-	0,0%	-100,0%

2.10 Hayotni sug'urta qilish sohasi bo'yicha sug'urta da'volari to'g'risidagi ma'lumotlar

dona

№	Sug'urta kompaniyalari nomi	30.09.2023						30.09.2024						O'zgarish, % (kelib tushgan sug'urta da'volarning umumiy soni)		
		Kelib tushgan sug'urta da'volarning umumiy soni	Qoniqtirilgan sug'urta da'volari soni				Qoniqtirilmagan sug'urta da'volari soni	umumiya nisbatan % da	Kelib tushgan sug'urta da'volarning umumiy soni	Qoniqtirilgan sug'urta da'volari soni					Qoniqtirilmagan sug'urta da'volari soni	umumiya nisbatan % da
			To'langan	umumiya nisbatan % da	Rad etilgan	umumiya nisbatan % da				To'langan	umumiya nisbatan % da	Rad etilgan	umumiya nisbatan % da			
	Umumiy	46 027	45 917	99,8%	3	0,0%	107	0,2%	29 842	29 820	99,9%	9	0,0%	13	0,0%	-35,2%
1	"APEX LIFE INSURANCE" AJ	7 328	7 325	100,0%	1	0,0%	2	0,0%	13 154	13 151	100,0%	3	0,0%	-	0,0%	+79,5%
2	"ALFA LIFE INSURANCE" AJ	13 281	13 203	99,4%	2	0,0%	76	0,6%	12 841	12 831	99,9%	6	0,0%	4	0,0%	-3,3%
3	"O'ZBEKINVEST HAYOT SUG'URTA KOMPANIYASI" AJ	6 780	6 777	100,0%	-	0,0%	3	0,0%	2 549	2 548	100,0%	-	0,0%	1	0,0%	-62,4%
4	"AGROS HAYOT" AJ	3 418	3 409	99,7%	-	0,0%	9	0,3%	860	852	99,1%	-	0,0%	8	0,9%	-74,8%
5	"KAFOLAT HAYOT INSURANCE" AJ	2 036	2 036	100,0%	-	0,0%	-	0,0%	438	438	100,0%	-	0,0%	-	0,0%	-78,5%
6	"FAROVON SUG'URTA" AJ	887	887	100,0%	-	0,0%	-	0,0%	-	-	0,0%	-	0,0%	-	0,0%	-100,0%
7	"EUROASIA LIFE INSURANCE" AJ	3 573	3 573	100,0%	-	0,0%	-	0,0%	-	-	0,0%	-	0,0%	-	0,0%	-100,0%
8	"NEW LIFE SUG'URTA KOMPANIYASI" AJ	8 724	8 707	99,8%	-	0,0%	17	0,2%	-	-	0,0%	-	0,0%	-	0,0%	-100,0%

2.11 Alohida bo'limlarning kesimida sug'urta mukofotlari to'g'risidagi ma'lumotlar

mln so'm

№	Sug'urta kompaniyalari nomi	Umumiy sug'urta mukofotlari sug'urta kompaniyalari kesimida	Ulush (%)	shu jumladan																													
				Qoraqalpog'iston Respublikasi		Andijon viloyati		Buxoro viloyati		Jizzax viloyati		Qashqadaryo viloyati		Navoiy viloyati		Namangan viloyati		Samarqand viloyati		Surxandaryo viloyati		Sirdaryo viloyati		Toshkent viloyati		Farg'ona viloyati		Xorazm viloyati		Toshkent sh.			
				Sug'urta mukofotlari	Ulush (%)	Sug'urta mukofotlari	Ulush (%)	Sug'urta mukofotlari	Ulush (%)	Sug'urta mukofotlari	Ulush (%)	Sug'urta mukofotlari	Ulush (%)	Sug'urta mukofotlari	Ulush (%)	Sug'urta mukofotlari	Ulush (%)	Sug'urta mukofotlari	Ulush (%)	Sug'urta mukofotlari	Ulush (%)	Sug'urta mukofotlari	Ulush (%)	Sug'urta mukofotlari	Ulush (%)	Sug'urta mukofotlari	Ulush (%)	Sug'urta mukofotlari	Ulush (%)	Sug'urta mukofotlari	Ulush (%)		
Umumiy		7 013 976,5	100,0%	127 304,1	1,8%	135 481,6	1,9%	149 831,1	2,1%	118 783,6	1,7%	166 308,4	2,4%	98 028,5	1,4%	135 584,8	1,9%	145 888,0	2,1%	108 782,0	1,6%	67 428,5	1,0%	163 400,8	2,3%	212 924,1	3,0%	148 613,4	2,1%	5 235 617,7	74,6%		
<i>Umumiy sug'urta sohasi</i>																																	
1	"APEX INSURANCE" AJ	2 309 517,8	32,9%	55 793,4	43,8%	34 554,2	25,5%	51 226,5	34,2%	49 467,8	41,6%	74 229,2	44,6%	29 495,8	30,1%	59 484,0	43,9%	35 979,6	24,7%	38 953,1	35,8%	16 824,2	25,0%	21 832,1	13,4%	56 019,3	26,3%	50 361,7	33,9%	1 735 296,9	33,1%		
2	"O'ZBEKINVEST" EISK AJ	810 800,5	11,6%	5 007,4	3,9%	7 769,2	5,7%	15 218,9	10,2%	3 739,4	3,1%	7 252,3	4,4%	6 191,9	6,3%	6 691,3	4,9%	14 436,6	9,9%	7 362,5	6,8%	2 793,1	4,1%	17 940,6	11,0%	9 287,6	4,4%	7 605,8	5,1%	699 504,0	13,4%		
3	"KAFOLAT SUG'URTA KOMPANIYASI" AJ	526 535,1	7,5%	2 049,5	1,6%	4 194,9	3,1%	4 627,3	3,1%	2 166,9	1,8%	3 007,5	1,8%	5 543,1	5,7%	4 299,9	3,2%	5 627,2	3,9%	2 439,0	2,2%	1 406,4	2,1%	6 592,2	4,0%	9 172,6	4,3%	2 989,8	2,0%	472 419,0	9,0%		
4	"GROSS SUG'URTA KOMPANIYASI" AJ	394 901,5	5,6%	1 681,6	1,3%	10 067,5	7,4%	1 987,7	1,3%	468,6	0,4%	4 001,6	2,4%	3 881,5	4,0%	2 389,1	1,8%	13 937,1	9,6%	6 014,2	5,5%	230,1	0,3%	3 953,9	2,4%	11 312,1	5,3%	5 321,1	3,6%	329 655,4	6,3%		
5	"MY-INSURANCE" AJ	313 867,2	4,5%	28 190,7	22,1%	2 635,8	1,9%	686,8	0,5%	23 497,6	19,8%	19 552,2	11,8%	2 327,1	2,4%	10 265,5	7,6%	4 510,3	3,1%	5 738,9	5,3%	26 907,4	39,9%	6 934,1	4,2%	36 273,3	17,0%	27 316,5	18,4%	119 031,0	2,3%		
6	"KAPITAL SUG'URTA" AJ	264 898,0	3,8%	5 483,4	4,3%	12 152,4	9,0%	9 545,3	6,4%	3 787,6	3,2%	3 489,0	2,1%	5 824,8	5,9%	6 048,6	4,5%	11 378,1	7,8%	4 506,2	4,1%	2 846,4	4,2%	15 670,6	9,6%	7 938,7	3,7%	6 954,9	4,7%	169 271,9	3,2%		
7	"TEMIRYO'L SUG'URTA" AJ	224 535,2	3,2%	197,8	0,2%	2 234,5	1,6%	16 181,7	10,8%	2 788,7	2,3%	1 440,4	0,9%	2 659,7	2,7%	799,7	0,6%	3 265,8	2,2%	4 012,6	3,7%	896,7	1,3%	9 135,2	5,6%	1 498,4	0,7%	2 001,6	1,3%	177 422,4	3,4%		
8	"KAFIL SUG'URTA" AJ	213 408,8	3,0%	1 205,9	0,9%	6 035,9	4,5%	9 692,6	6,3%	5 143,5	4,3%	3 809,9	2,3%	2 005,7	2,0%	1 259,2	0,9%	3 158,2	2,2%	1 268,5	1,2%	1 122,3	1,7%	23 238,1	14,2%	2 282,8	1,1%	8 783,3	5,9%	144 403,1	2,8%		
9	"O'ZAGROSSUG'URTA" AJ	210 293,8	3,0%	5 898,4	4,6%	14 278,2	10,5%	8 298,3	5,5%	6 406,6	5,4%	4 878,3	2,9%	5 032,1	5,1%	9 468,2	7,0%	5 648,2	3,9%	3 593,9	3,3%	1 620,1	2,4%	5 972,1	3,7%	11 156,2	5,2%	6 139,7	4,1%	121 903,6	2,3%		
10	"INSON" AJ	205 431,8	2,9%	791,3	0,6%	4 992,4	3,7%	4 924,6	3,3%	1 777,6	1,5%	6 754,4	4,1%	201,4	0,2%	1 179,5	0,9%	5 217,8	3,6%	3 813,5	3,5%	53,8	0,1%	743,2	0,5%	6 513,6	3,1%	1 545,7	1,0%	166 922,9	3,2%		
11	"ALFA INVEST SUG'URTA KOMPANIYASI" AJ	192 626,3	2,7%	816,9	0,6%	6 642,7	4,9%	6 940,6	4,6%	1 065,2	0,9%	9 380,3	5,6%	8 428,1	8,6%	6 209,4	4,6%	6 254,8	4,3%	714,6	0,7%	106,2	0,2%	2 733,2	1,7%	13 740,7	6,5%	4 274,3	2,9%	125 319,4	2,4%		
12	"SOB INSURANCE SUG'URTA KOMPANIYASI" AJ	186 876,9	2,7%	6 600,8	5,2%	2 214,9	1,6%	2 381,3	1,6%	2 259,3	1,9%	3 327,9	2,0%	5 402,8	5,5%	1 165,4	0,9%	3 319,1	2,3%	2 145,3	2,0%	2 968,9	4,4%	4 650,9	2,8%	4 369,0	2,1%	4 040,1	2,7%	142 031,1	2,7%		
13	"ALSKOM" AJ	128 086,9	1,8%	1 806,0	1,4%	1 345,4	1,0%	1 349,7	0,9%	856,3	0,7%	6 437,7	3,9%	2 401,2	2,4%	1 352,0	1,0%	3 135,9	2,1%	1 542,2	1,4%	2 087,2	3,1%	3 411,0	2,1%	8 393,0	3,9%	2 386,4	1,6%	91 582,9	1,7%		
14	"IMPEX-INSURANCE" AJ	110 792,3	1,6%	384,5	0,3%	3 839,4	2,8%	657,8	0,4%	585,4	0,5%	1 183,0	0,7%	1 068,1	1,1%	158,5	0,1%	2 224,8	1,5%	3 755,1	3,5%	897,9	1,3%	1 335,9	0,8%	4 216,4	2,0%	2 388,3	1,6%	88 097,3	1,7%		
15	"TRUST-INSURANCE" AJ	107 451,6	1,5%	1 017,8	0,8%	2 566,2	1,9%	2 821,0	1,9%	472,5	0,4%	1 088,7	0,7%	775,8	0,8%	433,8	0,3%	4 269,6	2,9%	1 253,0	1,2%	1 201,6	1,8%	3 797,7	2,3%	8 547,4	4,0%	2 185,9	1,5%	77 020,5	1,5%		
16	"MOSAIC INSURANCE COMPANY" AJ QK	76 798,3	1,1%	-	0,0%	-	0,0%	-	0,0%	-	0,0%	-	0,0%	-	0,0%	-	0,0%	-	0,0%	-	0,0%	-	0,0%	-	0,0%	-	0,0%	-	0,0%	-	0,0%		
17	"EUROASIA INSURANCE" AJ QK	69 908,7	1,0%	34,7	0,0%	103,0	0,1%	234,2	0,2%	72,2	0,1%	360,5	0,2%	641,9	0,7%	39,7	0,0%	861,2	0,6%	381,0	0,4%	-	0,0%	-	0,0%	-	0,0%	21,8	0,0%	552,9	0,4%	66 605,7	1,3%
18	"INFINITY INSURANCE" AJ	69 126,0	1,0%	3 401,0	2,7%	1 030,5	0,8%	1 545,4	1,0%	2 565,8	2,2%	4 056,6	2,4%	2 255,9	2,3%	452,4	0,3%	1 573,6	1,1%	2 395,4	2,2%	286,1	0,4%	5 049,4	3,1%	2 710,6	1,3%	1 406,3	0,9%	40 397,0	0,8%		
19	"INGO-UZBEKISTON" AJ	66 697,8	1,0%	452,5	0,4%	1 471,2	1,1%	994,6	0,7%	1 855,4	1,6%	2 496,4	1,5%	2 380,7	2,4%	2 525,7	1,9%	1 397,5	1,0%	5 090,3	4,7%	1 140,2	1,7%	4 099,4	2,5%	362,3	0,2%	1 497,6	1,0%	40 934,1	0,8%		
20	"XALQ SUG'URTA" AJ	64 255,3	0,9%	1 525,9	1,2%	3 009,7	2,2%	1 870,6	1,2%	3 647,2	3,1%	1 639,3	1,0%	1 272,1	1,3%	872,0	0,6%	3 426,7	2,3%	1 647,2	1,5%	2 281,5	3,4%	833,0	0,5%	1 305,4	0,6%	1 544,4	1,0%	39 380,3	0,8%		
21	"NEO INSURANCE CORP" AJ	53 552,3	0,8%	1 517,6	1,2%	3 227,2	2,4%	2 501,7	1,7%	2 471,3	2,1%	2 264,7	1,4%	1 071,9	1,1%	2 344,0	1,7%	7 631,5	5,2%	3 648,0	3,4%	185,4	0,3%	1 639,1	1,0%	2 688,9	1,3%	3 083,4	2,1%	19 277,6	0,4%		
22	"ISHONCH SUG'URTA KOMPANIYASI" AJ	45 243,3	0,6%	584,5	0,5%	1 007,1	0,7%	635,7	0,4%	386,1	0,3%	1 243,8	0,7%	467,8	0,5%	596,4	0,4%	974,8	0,7%	976,9	0,9%	-	0,0%	4 723,6	2,9%	2 213,4	1,0%	1 827,9	1,2%	29 605,4	0,6%		
23	"ASIA INSURANCE SUG'URTA KOMPANIYASI" AJ	45 197,3	0,6%	99,8	0,1%	449,2	0,3%	787,0	0,5%	185,5	0,2%	261,5	0,2%	152,0	0,2%	1 129,8	0,8%	560,6	0,4%	275,7	0,3%	209,8	0,3%	632,7	0,4%	681,0	0,3%	89,7	0,1%	39 682,9	0,8%		
24	"GLOBAL INSURANCE GROUP" AJ	35 680,7	0,5%	570,2	0,4%	1 198,5	0,9%	760,7	0,5%	131,5	0,1%	1 053,7	0,6%	773,7	0,8%	731,6	0,5%	2 021,3	1,4%	2 590,6	2,4%	146,1	0,2%	2 647,8	1,6%	241,4	0,1%	34,6	0,0%	22 779,0	0,4%		
25	"SEMURG SUG'URTA" AJ QK	35 433,6	0,5%	397,3	0,3%	1 571,5	1,2%	2 443,4	1,6%	349,8	0,3%	1 553,9	0,9%	771,3	0,8%	1 528,4	1,1%	904,2	0,6%	2 738,9	2,5%	23,6	0,0%	1 150,1	0,7%	1 703,2	0,8%	1 160,5	0,8%	19 137,3	0,4%		
26	"IMKON SUG'URTA" AJ	25 199,1	0,4%	584,7	0,5%	720,7	0,5%	193,7	0,1%	1 090,9	0,9%	69,2	0,0%	1 744,0	1,8%	231,2	0,2%	1 502,9	1,0%	531,4	0,5%	119,3	0,2%	1 206,0	0,7%	491,2	0,2%	72,9	0,0%	16 640,9	0,3%		
27	"ARIA SUG'URTA TASHKILOTI" AJ	22 101,3	0,3%	-	0,0%	-	0,0%	-	0,0%	-	0,0%	-	0,0%	-	0,0%	-	0,0%	-	0,0%	-	0,0%	-	0,0%	-	0,0%	-	0,0%	-	0,0%	-	0,0%		
28	"HAMKOR SUG'URTA" AJ	21 363,1	0,3%	904,8	0,7%	2 778,0	2,1%	932,0	0,6%	480,6	0,4%	716,8	0,4%	609,6	0,6%	1 542,7	1,1%	1 725,1	1,2%	1 197,4	1,1%	685,9	1,0%	1 941,4	1,2%	2 906,5	1,4%	1 793,6	1,2%	3 148,6	0,1%		
29	"OMAD SUG'URTA" AJ	16 242,3	0,2%	57,3	0,0%	260,2	0,2%	201,3	0,1%	731,7	0,6%	162,1	0,1%	2 364,5	2,4%	1 113,0	0,8%	583,7	0,4%	7,2	0,0%	380,0	0,6%	1 439,9	0,9%	-	0,0%	528,1	0,4%	8 413,2	0,2%		
<i>Hayoti sug'urta qilish sohasi</i>																																	
1	"APEX LIFE INSURANCE" AJ	114 529,7	1,6%	115,9	0,1%	943,2	0,7%	41,8	0,0%	49,5	0,0%	579,9	0,3%	1 663,3	1,7%	7 651,4	5,6%	180,5	0,1%	-	0,0%	-	0,0%	6 260,0	3,8%	3 923,9	1,8%	259,8	0,2%	92 860,5	1,8%		
2	"ALFA LIFE INSURANCE" AJ	21 002,2	0,3%	61,2	0,0%	-	0,0%	125,8	0,1%	49,8	0,0%	-	0,0%	238,3	0,2%	2 088,5	1,5%	131,8	0,1%	3,0	0,0%	-	0,0%	-	0,0%	1 598,4	0,8%	-	0,0%	16 705,4	0,3%		
3	"KAFOLAT HAYOT INSURANCE" AJ	14 248,8	0,2%	-	0,0%	3,8	0,0%	-	0,0%	-	0,0%	-	0,0%	10																			

2.12 Alohida bo'linmalar kesimida sug'urta to'lovlari to'g'risidagi ma'lumotlar

mln. so'm

№	Sug'urta kompaniyalari nomi	Sug'urta to'lovlari sug'urta kompaniyalari kesimida	Ulush (%)	shu jumladan																													
				Qoraqalpog'iston Respublikasi		Andijon viloyati		Buxoro viloyati		Jizzax viloyati		Qashqadaryo viloyati		Navoiy viloyati		Namangan viloyati		Samarqand viloyati		Surxandaryo viloyati		Sirdaryo viloyati		Toshkent viloyati		Farg'ona viloyati		Xorazm viloyati		Toshkent sh.			
				Sug'urta to'lovlari	Ulush (%)	Sug'urta to'lovlari	Ulush (%)	Sug'urta to'lovlari	Ulush (%)	Sug'urta to'lovlari	Ulush (%)	Sug'urta to'lovlari	Ulush (%)	Sug'urta to'lovlari	Ulush (%)	Sug'urta to'lovlari	Ulush (%)	Sug'urta to'lovlari	Ulush (%)	Sug'urta to'lovlari	Ulush (%)	Sug'urta to'lovlari	Ulush (%)	Sug'urta to'lovlari	Ulush (%)	Sug'urta to'lovlari	Ulush (%)	Sug'urta to'lovlari	Ulush (%)	Sug'urta to'lovlari	Ulush (%)		
Umumiy		1 633 854,0	100,0%	60 358,1	3,7%	14 103,5	0,9%	24 899,2	1,5%	29 830,9	1,8%	22 304,2	1,4%	26 276,2	1,6%	29 477,3	1,8%	58 263,5	3,6%	14 010,5	0,9%	18 560,7	1,1%	66 179,3	4,1%	26 162,8	1,6%	20 947,3	1,3%	1 215 518,3	74,4%		
<i>Umumiy sug'urta sohasi</i>																																	
1	"APEX INSURANCE" AJ	550 821,7	33,7%	10 973,0	18,2%	587,0	4,2%	3 652,8	14,7%	1 739,0	5,8%	4 292,6	19,2%	2 472,1	9,4%	1 008,3	3,4%	4 709,4	8,1%	2 523,2	18,0%	2 116,4	11,4%	264,4	0,4%	3 308,9	12,6%	4 849,7	23,2%	508 324,9	41,8%		
2	"MY-INSURANCE" AJ	145 361,7	8,9%	37 700,9	62,5%	193,1	1,4%	3 783,6	15,2%	19 178,2	64,3%	3 671,2	16,5%	370,1	1,4%	4 002,9	13,6%	40 001,9	68,7%	129,0	0,9%	9 721,9	52,4%	3 411,5	5,2%	673,2	2,6%	187,5	0,9%	22 336,8	1,8%		
3	"O'ZBEKINVEST" EISK AJ	142 084,8	8,7%	2 272,6	3,8%	2 137,6	15,2%	7 381,3	29,6%	1 809,9	6,1%	1 769,3	7,9%	1 295,4	4,9%	1 446,2	4,9%	3 371,7	5,8%	1 204,4	8,6%	1 721,8	9,3%	2 787,0	4,2%	2 709,9	10,4%	1 908,3	9,1%	110 269,5	9,1%		
4	"KAPITAL SUG'URTA" AJ	107 253,1	6,6%	851,8	1,4%	2 081,3	14,8%	187,6	0,8%	314,7	1,1%	406,7	1,8%	496,5	1,9%	268,7	0,9%	426,2	0,7%	560,7	4,0%	296,4	1,6%	10 047,6	15,2%	508,2	1,9%	524,6	2,5%	90 282,0	7,4%		
5	"GROSS SUG'URTA KOMPANIYASI" AJ	84 828,2	5,2%	618,3	1,0%	2 083,4	14,8%	369,2	1,5%	529,2	1,8%	482,4	2,2%	861,1	3,3%	576,4	2,0%	1 036,8	1,8%	1 759,4	12,6%	359,0	1,9%	831,0	1,3%	2 568,8	9,8%	869,4	4,2%	71 883,7	5,9%		
6	"KAFO LAT SUG'URTA KOMPANIYASI" AJ	83 217,4	5,1%	852,9	1,4%	677,8	4,8%	807,9	3,2%	436,6	1,5%	158,1	0,7%	2 247,9	8,6%	1 769,0	6,0%	464,5	0,8%	167,5	1,2%	628,2	3,4%	3 451,5	5,2%	912,3	3,5%	306,2	1,5%	70 336,9	5,8%		
7	"ALFA INVEST SUG'URTA KOMPANIYASI" AJ	45 685,5	2,8%	83,5	0,1%	435,5	3,1%	727,0	2,9%	97,5	0,3%	2 292,9	10,3%	470,7	1,8%	250,0	0,8%	376,9	0,6%	69,0	0,5%	24,6	0,1%	1 206,7	1,8%	496,6	1,9%	112,6	0,5%	39 042,0	3,2%		
8	"TEMIRYO'L SUG'URTA" AJ	40 455,6	2,5%	68,9	0,1%	145,8	1,0%	1 200,6	4,8%	264,5	0,9%	283,1	1,3%	147,9	0,6%	-	0,0%	272,8	0,5%	246,8	1,8%	31,3	0,2%	4 151,8	6,3%	625,5	2,4%	539,0	2,6%	32 477,6	2,7%		
9	"ALSKOM" AJ	38 861,9	2,4%	766,2	1,3%	313,0	2,2%	1 321,1	5,3%	443,6	1,5%	2 916,1	13,1%	438,2	1,7%	956,9	3,2%	1 650,8	2,8%	339,1	2,4%	247,7	1,3%	804,0	1,2%	622,3	2,4%	546,2	2,6%	27 497,0	2,3%		
10	"KAFIL SUG'URTA" AJ	38 185,7	2,3%	54,8	0,1%	1,6	0,0%	381,8	1,5%	56,4	0,2%	49,0	0,2%	3 702,1	14,1%	9,5	0,0%	-	0,0%	75,7	0,5%	48,8	0,3%	628,9	1,0%	56,0	0,2%	2 024,7	9,7%	31 096,4	2,6%		
11	"INSON" AJ	35 778,8	2,2%	812,5	1,3%	302,2	2,1%	827,8	3,3%	-	0,0%	1 312,0	5,9%	114,9	0,4%	65,9	0,2%	721,5	1,2%	363,8	2,6%	208,5	1,1%	35,5	0,1%	724,8	2,8%	89,4	0,4%	30 200,1	2,5%		
12	"O'ZAGROSUG'URTA" AJ	35 454,4	2,2%	2 080,5	3,4%	646,0	4,6%	1 345,0	5,4%	1 002,4	3,4%	344,0	1,5%	2 706,5	10,3%	918,3	3,1%	638,3	1,1%	692,3	4,9%	218,5	1,2%	18 309,0	27,7%	454,3	1,7%	1 074,1	5,1%	5 025,2	4,3%		
13	"SQB INSURANCE SUG'URTA KOMPANIYASI" AJ	31 132,0	1,9%	1 519,9	2,5%	779,7	5,5%	539,8	2,2%	644,4	2,2%	854,1	3,8%	1 300,4	4,9%	120,4	0,4%	335,8	0,6%	248,2	1,8%	1 126,7	6,1%	3 059,1	4,6%	1 122,7	4,3%	1 547,3	7,4%	17 933,5	1,5%		
14	"IMPEX-INSURANCE" AJ	28 203,8	1,7%	6,5	0,0%	69,9	0,5%	88,0	0,4%	548,7	1,8%	1 052,2	4,7%	-	0,0%	31,9	0,1%	64,1	0,1%	542,2	3,9%	19,7	0,1%	7 889,4	11,9%	497,0	1,9%	164,9	0,8%	17 229,4	1,4%		
15	"IMKON SUG'URTA" AJ	17 407,4	1,1%	154,0	0,3%	1,8	0,0%	19,7	0,1%	38,1	0,1%	26,2	0,1%	240,9	0,9%	-	0,0%	85,9	0,1%	31,7	0,2%	23,2	0,1%	385,8	0,6%	146,0	0,6%	-	0,0%	16 254,2	1,3%		
16	"GLOBAL INSURANCE GROUP" AJ	15 700,7	1,0%	-	0,0%	346,0	2,5%	289,8	1,2%	-	0,0%	-	0,0%	220,2	0,8%	-	0,0%	229,1	0,4%	-	0,0%	-	0,0%	115,5	0,2%	55,2	0,2%	5,0	0,0%	14 440,0	1,2%		
17	"ASIA INSURANCE SUG'URTA KOMPANIYASI" AJ	15 486,4	0,9%	28,8	0,0%	39,0	0,3%	235,0	0,9%	35,6	0,1%	53,9	0,2%	394,0	1,5%	241,5	0,8%	165,7	0,3%	32,4	0,2%	32,9	0,2%	390,7	0,6%	202,7	0,8%	1 034,5	4,9%	12 599,6	1,0%		
18	"XALQ SUG'URTA" AJ	13 016,9	0,8%	328,7	0,5%	197,2	1,4%	122,2	0,5%	89,5	0,3%	515,9	2,3%	240,0	0,9%	132,0	0,4%	239,9	0,4%	419,6	3,0%	430,2	2,3%	108,1	0,2%	309,7	1,2%	605,0	2,9%	9 278,8	0,8%		
19	"INGO-UZBEKISTON" AJ	11 971,6	0,7%	37,1	0,1%	909,0	6,4%	52,4	0,2%	399,1	1,3%	456,1	2,0%	36,9	0,1%	71,2	0,2%	93,5	0,2%	2 095,0	15,0%	103,0	0,6%	305,9	0,5%	99,0	0,4%	785,9	3,8%	6 527,3	0,5%		
20	"EUROASIA INSURANCE" AJ QK	10 920,7	0,7%	88,0	0,1%	367,7	2,6%	68,3	0,3%	183,4	0,6%	494,1	2,2%	273,5	1,0%	0,3	0,0%	846,3	1,5%	929,7	6,6%	95,6	0,5%	79,9	0,1%	458,4	1,8%	1 115,3	5,3%	5 920,2	0,5%		
21	"MOSAIC INSURANCE COMPANY" AJ QK	10 152,9	0,6%	-	0,0%	-	0,0%	-	0,0%	-	0,0%	-	0,0%	-	0,0%	-	0,0%	-	0,0%	-	0,0%	-	0,0%	-	0,0%	-	0,0%	-	0,0%	-	0,0%	10 152,9	0,8%
22	"NEO INSURANCE CORP" AJ	6 962,4	0,4%	313,8	0,5%	117,7	0,8%	216,0	0,9%	215,8	0,7%	258,9	1,2%	145,2	0,6%	101,8	0,3%	1 115,8	1,9%	301,5	2,2%	61,6	0,3%	101,5	0,2%	196,4	0,8%	219,0	1,0%	3 597,3	0,3%		
23	"TRUST-INSURANCE" AJ	6 581,0	0,4%	53,9	0,1%	15,7	0,1%	308,2	1,2%	60,1	0,2%	39,8	0,2%	-	0,0%	463,4	1,6%	573,8	1,0%	61,1	0,4%	15,8	0,1%	368,3	0,6%	573,1	2,2%	251,6	1,2%	3 796,3	0,3%		
24	"SEMURG SUG'URTA" AJ QK	6 065,0	0,4%	39,1	0,1%	213,8	1,5%	179,4	0,7%	21,6	0,1%	74,8	0,3%	411,5	1,6%	62,3	0,2%	137,0	0,2%	277,9	2,0%	5,4	0,0%	20,2	0,0%	14,0	0,1%	86,6	0,4%	4 521,3	0,4%		
25	"ISHONCH SUG'URTA KOMPANIYASI" AJ	4 533,2	0,3%	-	0,0%	-	0,0%	41,1	0,2%	220,0	0,7%	-	0,0%	-	0,0%	-	0,0%	576,4	1,0%	-	0,0%	-	0,0%	-	0,0%	-	0,0%	-	0,0%	-	0,0%	3 629,6	0,3%
26	"HAMKOR SUG'URTA" AJ	3 645,1	0,2%	23,0	0,0%	249,9	1,8%	68,2	0,3%	181,7	0,6%	29,5	0,1%	68,6	0,3%	118,2	0,4%	349,5	0,6%	71,2	0,5%	271,9	1,5%	658,0	1,0%	152,4	0,6%	34,5	0,2%	1 368,5	0,1%		
27	"OMAD SUG'URTA" AJ	2 703,3	0,2%	10,0	0,0%	81,5	0,6%	7,6	0,0%	56,8	0,2%	-	0,0%	1 236,6	4,7%	24,1	0,1%	34,3	0,1%	42,7	0,3%	286,8	1,5%	125,6	0,2%	-	0,0%	-	0,0%	797,3	0,1%		
28	"INFINITY INSURANCE" AJ	2 235,2	0,1%	241,8	0,4%	289,7	2,1%	24,1	0,1%	27,8	0,1%	113,4	0,5%	135,5	0,5%	-	0,0%	-	0,0%	-	0,0%	252,1	1,4%	420,2	0,6%	27,8	0,1%	130,3	0,6%	572,5	0,0%		
29	"ARIA SUG'URTA TASHKILOTI" AJ	1 511,0	0,1%	-	0,0%	-	0,0%	-	0,0%	-	0,0%	-	0,0%	-	0,0%	-	0,0%	-	0,0%	-	0,0%	-	0,0%	-	0,0%	-	0,0%	-	0,0%	-	0,0%	1 511,0	0,1%
<i>Hayoti sug'urta qilish sohasi</i>																																	
1	"APEX LIFE INSURANCE" AJ	47 066,3	2,9%	23,1	0,0%	333,9	2,4%	139,6	0,6%	224,8	0,8%	316,1	1,4%	2 433,3	9,3%	4 505,0	15,3%	56,5	0,1%	8,3	0,1%	21,5	0,1%	4 934,9	7,5%	2 764,7	10,6%	242,2	1,2%	31 062,5	2,6%		
2	"O'ZBEKINVEST HAYOT SUG'URTA KOMPANIYASI" AJ	17 186,2	1,1%	74,7	0,1%	314,2	2,2%	51,2	0,2%	1 060,1	3,6%	189,8	0,9%	2 204,0	8,4%	5 290,8	17,9%	198,8	0,3%	373,6	2,7%	148,4	0,8%	295,6	0,4%	2 668,1	10,2%	635,6	3,0%	3 681,5	0,3%		
3	"ALFA LIFE INSURANCE" AJ	16 184,7	1,0%	151,1	0,3%	24,6	0,2%	93,6	0,4%	64,0	0,2%	29,4	0,1%	504,7	1,9%	3 399,7	11,5%	259,6	0,4%	28,9	0,2%	-	0,0%	-	0,0%	1 886,2	7,2%	-	0,0%	9 742,9	0,8%		
4	"AGROS HAYOT" AJ	12 514,8	0,8%	398,6	0,7%	150,3	1,1%	445,8	1,8%	84,7	0,3%	64,6	0,3%	767,5	2,9%	1 871,3	6,3%	293,5	0,5%	681,1	4,9%	71,8	0,4%	970,8	1,5%	1 442,2	5,5%	1 056,9	5,0%	4 215,7	0,3%		
5	"KAFO LAT HAYOT INSURANCE" AJ																																

3 BO‘LIM. HUDUDLAR KESIMIDAGI KO‘RSATKICHLAR

3.1 Sug`urta mukofotlari to`g`risidagi ma`lumotlar

mln. so`m

№	Hudud	Umumiy sug`urta mukofotlari			shu jumladan					
		30.09.2023	30.09.2024	O`zgarish,%	Umumiy sug`urta sohasi			Hayotni sug`urta qilish sohasi		
		30.09.2023	30.09.2024	O`zgarish,%	30.09.2023	30.09.2024	O`zgarish,%	30.09.2023	30.09.2024	O`zgarish,%
	Umumiy	5 912 201	7 013 977	+18,6%	5 643 234	6 846 823	+21,3%	268 968	167 154	-37,9%
1	Qoraqalpog`iston Respublikasi	123 096	127 304	+3,4%	119 561	127 056	+6,3%	3 535	249	-93,0%
2	Andijon	115 400	135 482	+17,4%	110 248	132 351	+20,0%	5 152	3 131	-39,2%
3	Buxoro	155 972	149 831	-3,9%	154 619	149 640	-3,2%	1 353	191	-85,9%
4	Jizzax	76 007	118 784	+56,3%	70 841	118 451	+67,2%	5 167	333	-93,6%
5	Qashqadaryo	156 749	166 308	+6,1%	154 498	165 711	+7,3%	2 252	597	-73,5%
6	Navoiy	101 324	98 029	-3,3%	82 547	95 744	+16,0%	18 777	2 284	-87,8%
7	Namangan	137 914	135 585	-1,7%	96 492	124 311	+28,8%	41 421	11 274	-72,8%
8	Samarqand	140 503	145 888	+3,8%	135 992	145 526	+7,0%	4 510	362	-92,0%
9	Surxandaryo	103 868	108 782	+4,7%	99 917	108 593	+8,7%	3 951	189	-95,2%
10	Sirdaryo	57 217	67 429	+17,8%	55 860	67 420	+20,7%	1 357	8	-99,4%
11	Toshkent	142 121	163 401	+15,0%	130 873	153 303	+17,1%	11 248	10 098	-10,2%
12	Farg`ona	199 371	212 924	+6,8%	183 592	206 047	+12,2%	15 779	6 877	-56,4%
13	Xorazm	154 508	148 613	-3,8%	147 681	147 887	+0,1%	6 827	727	-89,4%
14	Toshkent shahri	4 248 152	5 235 618	+23,2%	4 100 514	5 104 783	+24,5%	147 638	130 835	-11,4%

3.2 Sug'urta to'lovlari to'g'risidagi ma'lumotlar

mln. so'm

№	Hudud	Sug'urta to'lovlari			shu jumladan					
					Umumiy sug'urta sohasi			Hayotni sug'urta qilish sohasi		
		30.09.2023	30.09.2024	O'zgarish,%	30.09.2023	30.09.2024	O'zgarish,%	30.09.2023	30.09.2024	O'zgarish,%
	Umumiy	1 375 656	1 633 854	+18,8%	1 016 274	1 536 217	+51,2%	359 382	97 637	-72,8%
1	Qoraqalpog'iston Respublikasi	23 977	60 672	+153,0%	18 172	59 980	+230,1%	5 805	691	-88,1%
2	Andijon	21 143	14 221	-32,7%	14 092	13 283	-5,7%	7 050	938	-86,7%
3	Buxoro	23 135	25 115	+8,6%	19 432	24 245	+24,8%	3 703	870	-76,5%
4	Jizzax	17 630	30 047	+70,4%	10 564	28 595	+170,7%	7 066	1 452	-79,5%
5	Qashqadaryo	18 524	22 563	+21,8%	14 431	21 946	+52,1%	4 093	617	-84,9%
6	Navoiy	41 690	26 421	-36,6%	15 802	20 026	+26,7%	25 888	6 395	-75,3%
7	Namangan	59 981	29 579	-50,7%	10 860	12 639	+16,4%	49 121	16 940	-65,5%
8	Samarqand	27 502	59 379	+115,9%	19 466	58 518	+200,6%	8 036	862	-89,3%
9	Surxandaryo	19 248	14 312	-25,6%	13 084	13 184	+0,8%	6 164	1 128	-81,7%
10	Sirdaryo	23 757	18 622	-21,6%	21 961	18 348	-16,5%	1 796	274	-84,7%
11	Toshkent	63 207	66 281	+4,9%	48 611	59 957	+23,3%	14 596	6 324	-56,7%
12	Farg'ona	35 209	26 359	-25,1%	13 395	17 515	+30,8%	21 814	8 844	-59,5%
13	Xorazm	33 082	21 166	-36,0%	18 548	19 078	+2,9%	14 535	2 088	-85,6%
14	Toshkent shahri	967 571	1 219 116	+26,0%	777 857	1 168 902	+50,3%	189 715	50 214	-73,5%

3.3 Sug'urta majburiyatlari to'g'risidagi ma'lumotlar

mln. so'm

№	Hudud	Sug'urta majburiyatlari			shu jumladan					
					Umumiy sug'urta sohasi			Hayotni sug'urta qilish sohasi		
		30.09.2023	30.09.2024	O'zgarish,%	30.09.2023	30.09.2024	O'zgarish,%	30.09.2023	30.09.2024	O'zgarish,%
	Umumiy	2 185 298 769	2 316 270 044	+6,0%	2 163 226 425	2 292 671 788	+6,0%	22 072 344	23 598 256	+6,9%
1	Qoraqalpog'iston Respublikasi	30 886 270	32 585 296	+5,5%	30 851 023	32 566 975	+5,6%	35 247	18 321	-48,0%
2	Andijon	53 728 314	54 452 014	+1,3%	53 596 742	54 433 924	+1,6%	131 573	18 089	-86,3%
3	Buxoro	49 965 945	40 815 200	-18,3%	49 936 124	40 789 806	-18,3%	29 821	25 394	-14,8%
4	Jizzax	36 429 166	48 176 052	+32,2%	36 407 433	48 173 556	+32,3%	21 732	2 496	-88,5%
5	Qashqadaryo	45 127 750	52 463 015	+16,3%	45 121 288	52 457 263	+16,3%	6 462	5 752	-11,0%
6	Navoiy	36 978 832	38 653 526	+4,5%	36 928 137	38 647 120	+4,7%	50 695	6 406	-87,4%
7	Namangan	41 916 979	46 961 855	+12,0%	41 693 644	46 909 009	+12,5%	223 335	52 846	-76,3%
8	Samarqand	63 132 181	61 489 433	-2,6%	63 060 778	61 391 247	-2,6%	71 402	98 185	+37,5%
9	Surxandaryo	37 634 654	37 514 216	-0,3%	37 611 381	37 507 758	-0,3%	23 274	6 458	-72,3%
10	Sirdaryo	19 008 441	18 931 309	-0,4%	18 997 299	18 930 168	-0,4%	11 142	1 140	-89,8%
11	Toshkent	69 682 738	65 109 231	-6,6%	69 517 779	65 054 201	-6,4%	164 960	55 030	-66,6%
12	Farg'ona	66 542 710	67 843 091	+2,0%	66 502 796	67 823 097	+2,0%	39 914	19 994	-49,9%
13	Xorazm	44 190 824	45 811 553	+3,7%	44 121 128	45 749 836	+3,7%	69 696	61 717	-11,4%
14	Toshkent shahri	1 590 073 964	1 705 464 253	+7,3%	1 568 880 873	1 682 237 825	+7,2%	21 193 091	23 226 428	+9,6%

3.4 Amalda bo'lgan va yangi tuzilgan shartnomalar to'g'risidagi ma'lumotlar

dona

№	Hudud	Umimiy shartnomalar soni						shu jumladan											
		Amalda bo'lgan shartnomalar soni		Yangi tuzilgan shartnomalar soni		O'zgarish, % (amaldagi shartnomalar)	O'zgarish, % (yangi tuzilgan shartnomalar)	Umumiy sug'urta sohasi				Hayotni sug'urta qilish sohasi							
		30.09.2023		30.09.2024				30.09.2023		30.09.2024		30.09.2023		30.09.2024		O'zgarish, % (amaldagi shartnomalar)	O'zgarish, % (yangi tuzilgan shartnomalar)		
		Amalda bo'lgan shartnomalar soni	Yangi tuzilgan shartnomalar soni	Amalda bo'lgan shartnomalar soni	Yangi tuzilgan shartnomalar soni	Amalda bo'lgan shartnomalar soni	Yangi tuzilgan shartnomalar soni	Amalda bo'lgan shartnomalar soni	Yangi tuzilgan shartnomalar soni	O'zgarish, % (amaldagi shartnomalar)	O'zgarish, % (yangi tuzilgan shartnomalar)	Amalda bo'lgan shartnomalar soni	Yangi tuzilgan shartnomalar soni	Amalda bo'lgan shartnomalar soni	Yangi tuzilgan shartnomalar soni				
Umumiy		9 167 782	6 532 266	10 097 976	7 015 423	+10,1%	+7,4%	8 861 936	6 253 150	9 931 383	6 850 523	+12,1%	+9,6%	305 846	279 116	166 593	164 900	-45,5%	-40,9%
1	Qoraqalpog'iston Respublikasi	360 356	215 089	332 137	205 134	-7,8%	-4,6%	348 555	212 618	327 115	203 198	-6,2%	-4,4%	11 801	2 471	5 022	1 936	-57,4%	-21,7%
2	Andijon	590 586	359 092	553 076	352 196	-6,4%	-1,9%	587 411	358 190	552 130	351 924	-6,0%	-1,7%	3 175	902	946	272	-70,2%	-69,8%
3	Buxoro	454 694	315 160	419 888	270 275	-7,7%	-14,2%	451 114	314 193	419 217	270 170	-7,1%	-14,0%	3 580	967	671	105	-81,3%	-89,1%
4	Jizzax	305 741	249 591	576 267	439 847	+88,5%	+76,2%	300 641	248 023	575 927	439 698	+91,6%	+77,3%	5 100	1 568	340	149	-93,3%	-90,5%
5	Qashqadaryo	502 484	341 111	532 411	366 900	+6,0%	+7,6%	501 083	341 081	531 422	366 114	+6,1%	+7,3%	1 401	30	989	786	-29,4%	>+1000%
6	Navoiy	301 614	173 833	261 108	147 343	-13,4%	-15,2%	291 017	170 044	260 268	147 130	-10,6%	-13,5%	10 597	3 789	840	213	-92,1%	-94,4%
7	Namangan	483 421	330 860	523 299	357 989	+8,2%	+8,2%	472 651	328 688	519 747	356 924	+10,0%	+8,6%	10 770	2 172	3 552	1 065	-67,0%	-51,0%
8	Samarqand	654 846	464 678	606 844	398 039	-7,3%	-14,3%	653 055	464 062	606 170	397 407	-7,2%	-14,4%	1 791	616	674	632	-62,4%	+2,6%
9	Surxandaryo	451 036	279 164	441 870	274 936	-2,0%	-1,5%	449 824	278 801	441 303	274 925	-1,9%	-1,4%	1 212	363	567	11	-53,2%	-97,0%
10	Sirdaryo	167 966	124 086	175 517	126 482	+4,5%	+1,9%	166 186	123 861	175 323	126 482	+5,5%	+2,1%	1 780	225	194	-	-89,1%	-100,0%
11	Toshkent	500 547	373 471	416 737	261 916	-16,7%	-29,9%	498 870	373 390	415 373	261 803	-16,7%	-29,9%	1 677	81	1 364	113	-18,7%	+39,5%
12	Farg'ona	839 956	518 566	798 659	536 707	-4,9%	+3,5%	831 122	515 411	795 585	535 561	-4,3%	+3,9%	8 834	3 155	3 074	1 146	-65,2%	-63,7%
13	Xorazm	488 442	320 368	416 931	306 496	-14,6%	-4,3%	475 978	313 254	404 243	299 289	-15,1%	-4,5%	12 464	7 114	12 688	7 207	+1,8%	+1,3%
14	Toshkent shahri	3 066 093	2 467 197	4 043 232	2 971 163	+31,9%	+20,4%	2 834 429	2 211 534	3 907 560	2 819 898	+37,9%	+27,5%	231 664	255 663	135 672	151 265	-41,4%	-40,8%

3.5 Umumiy sug'urta sohasi bo'yicha sug'urta da'volari to'g'risidagi ma'lumotlar

dona

№	Hudud	30.09.2023						30.09.2024						O'zgarish, % (kelib tushgan sug'urta da'volarning umumiy soni)		
		Kelib tushgan sug'urta da'volarning umumiy soni	Qoniqtirilgan sug'urta da'volari soni				Qoniqtirilmagan sug'urta da'volari soni	umumiya nisbatan % da	Kelib tushgan sug'urta da'volarning umumiy soni	Qoniqtirilgan sug'urta da'volari soni					Qoniqtirilmagan sug'urta da'volari soni	umumiya nisbatan % da
			To'langan	umumiya nisbatan % da	Rad etilgan	umumiya nisbatan % da				To'langan	umumiya nisbatan % da	Rad etilgan	umumiya nisbatan % da			
Umumiy	148 374	139 654	94,1%	2 881	1,9%	5 839	3,9%	99 317	88 874	89,5%	3 115	3,1%	7 328	7,4%	-33,1%	
1	Qoraqalpog'iston Respublikasi	2 353	1 985	84,4%	112	4,8%	256	10,9%	2 228	1 854	83,2%	218	9,8%	156	7,0%	-5,3%
2	Andijon	2 019	1 820	90,1%	68	3,4%	131	6,5%	1 373	1 176	85,7%	94	6,8%	103	7,5%	-32,0%
3	Buxoro	1 696	1 346	79,4%	150	8,8%	200	11,8%	1 498	1 198	80,0%	119	7,9%	181	12,1%	-11,7%
4	Jizzax	1 287	1 075	83,5%	94	7,3%	118	9,2%	3 238	3 017	93,2%	150	4,6%	71	2,2%	+151,6%
5	Qashqadaryo	1 771	1 493	84,3%	93	5,3%	185	10,4%	1 865	1 657	88,8%	130	7,0%	78	4,2%	+5,3%
6	Navoiy	2 617	2 410	92,1%	87	3,3%	120	4,6%	992	785	79,1%	97	9,8%	110	11,1%	-62,1%
7	Namangan	5 844	5 644	96,6%	57	1,0%	143	2,4%	1 038	902	86,9%	67	6,5%	69	6,6%	-82,2%
8	Samarqand	1 768	1 517	85,8%	81	4,6%	170	9,6%	1 407	1 151	81,8%	120	8,5%	136	9,7%	-20,4%
9	Surxandaryo	1 577	1 284	81,4%	153	9,7%	140	8,9%	1 422	1 206	84,8%	99	7,0%	117	8,2%	-9,8%
10	Sirdaryo	1 098	906	82,5%	70	6,4%	122	11,1%	819	657	80,2%	64	7,8%	98	12,0%	-25,4%
11	Toshkent	6 078	5 476	90,1%	186	3,1%	416	6,8%	3 954	3 408	86,2%	141	3,6%	405	10,2%	-34,9%
12	Farg'ona	5 998	5 565	92,8%	184	3,1%	249	4,2%	1 549	1 243	80,2%	147	9,5%	159	10,3%	-74,2%
13	Xorazm	2 228	1 887	84,7%	145	6,5%	196	8,8%	1 412	1 131	80,1%	151	10,7%	130	9,2%	-36,6%
14	Toshkent shahri	112 040	107 246	95,7%	1 401	1,3%	3 393	3,0%	76 522	69 489	90,8%	1 518	2,0%	5 515	7,2%	-31,7%

3.6 Hayotni sug'urta qilish sohasi bo'yicha sug'urta da'volari to'g'risidagi ma'lumotlar

dona

№	Hudud	30.09.2023						30.09.2024						O'zgarish, % (kelib tushgan sug'urta da'volarning umumiy soni)		
		Kelib tushgan sug'urta da'volarning umumiy soni	Qoniqtirilgan sug'urta da'volari soni				Qoniqtirilmagan sug'urta da'volari soni	umumiya nisbatan % da	Kelib tushgan sug'urta da'volarning umumiy soni	Qoniqtirilgan sug'urta da'volari soni					Qoniqtirilmagan sug'urta da'volari soni	umumiya nisbatan % da
			To'langan	umumiya nisbatan % da	Rad etilgan	umumiya nisbatan % da				To'langan	umumiya nisbatan % da	Rad etilgan	umumiya nisbatan % da			
Umumiy	46 027	45 917	99,8%	3	0,0%	107	0,2%	29 842	29 820	99,9%	9	0,0%	13	0,0%	-35,2%	
1	Qoraqalpog'iston Respublikasi	774	773	99,9%	-	0,0%	1	0,1%	113	113	100,0%	-	0,0%	-	0,0%	-85,4%
2	Andijon	777	777	100,0%	-	0,0%	-	0,0%	230	230	100,0%	-	0,0%	-	0,0%	-70,4%
3	Buxoro	426	426	100,0%	-	0,0%	-	0,0%	198	198	100,0%	-	0,0%	-	0,0%	-53,5%
4	Jizzax	519	519	100,0%	-	0,0%	-	0,0%	158	158	100,0%	-	0,0%	-	0,0%	-69,6%
5	Qashqadaryo	552	552	100,0%	-	0,0%	-	0,0%	147	147	100,0%	-	0,0%	-	0,0%	-73,4%
6	Navoiy	1 781	1 778	99,8%	1	0,1%	2	0,1%	540	537	99,4%	3	0,6%	-	0,0%	-69,7%
7	Namangan	4 746	4 745	100,0%	-	0,0%	1	0,0%	1 869	1 867	99,9%	-	0,0%	2	0,1%	-60,6%
8	Samarqand	702	702	100,0%	-	0,0%	-	0,0%	87	87	100,0%	-	0,0%	-	0,0%	-87,6%
9	Surxandaryo	438	438	100,0%	-	0,0%	-	0,0%	116	116	100,0%	-	0,0%	-	0,0%	-73,5%
10	Sirdaryo	280	280	100,0%	-	0,0%	-	0,0%	72	72	100,0%	-	0,0%	-	0,0%	-74,3%
11	Toshkent	1 957	1 957	100,0%	-	0,0%	-	0,0%	2 285	2 285	100,0%	-	0,0%	-	0,0%	+16,8%
12	Farg'ona	4 471	4 470	100,0%	-	0,0%	1	0,0%	1 685	1 685	100,0%	-	0,0%	-	0,0%	-62,3%
13	Xorazm	922	920	99,8%	-	0,0%	2	0,2%	195	194	99,5%	-	0,0%	1	0,5%	-78,9%
14	Toshkent shahri	27 682	27 580	99,6%	2	0,0%	100	0,4%	22 147	22 131	99,9%	6	0,0%	10	0,0%	-20,0%